

Acuse

viernes, 2 de febrero de 2024

Usuario:	Estado Financiero	Periodo Captura	Archivo PDF	Archivo XLS
JMA5005012B8	Estado de Actividades	CUENTA 2023	1_Estado_de_actividades_202422122736.pdf	1_Estado de Actividades_2023_PAES_JMAS Juárez.xls
JMA5005012B8	Estado de Situación Financiera	CUENTA 2023	2_Estado_de_situacion_financiera_20242212284.pdf	2_Estado de Situación Financiera_2023_PAES_JMAS Juárez.xls
JMA5005012B8	Estado de Variación en la Hacienda Pública	CUENTA 2023	3_Estado_de_variacion_en_la_hacienda_publica_20242212278.pdf	3_Estado de Variación en la Hacienda Pública_2023_PAES_JMAS Juárez.xls
JMA5005012B8	Estado de Cambios en la Situación Financiera	CUENTA 2023	4_Estado_de_cambios_en_la_situacion_financiera_202422122828.pdf	4_Estado de Cambios en la Situación Financiera_2023_PAES_JMAS Juárez.xls
JMA5005012B8	Estado de Flujos de Efectivo	CUENTA 2023	5_Estado_de_flujos_de_efectivo_202422122847.pdf	5_Estado de Flujos de Efectivo_2023_PAES_JMAS Juárez.xls
JMA5005012B8	Informe Sobre Pasivos Contingentes	CUENTA 2023	06_Informe_sobre_pasivos_contingentes_202421153951.pdf	6_Informe Sobre Pasivos Contingentes_2023_PAES_JMAS Juárez.xlsx
JMA5005012B8	Nota de Desglose	CUENTA 2023	7_Nota de Desglose_2023_PAES_JMAS Juárez.pdf	7_Nota de Desglose_2023_PAES_JMAS Juárez.xlsx
JMA5005012B8	Notas de Memoria(Cuentas de Orden)	CUENTA 2023	8_Notas de Memoria(Cuentas de Orden)_2023_PAES_JMAS Juárez_20242113845.pdf	8_Notas de Memoria(Cuentas de Orden)_2023_PAES_JMAS Juárez.xlsx
JMA5005012B8	Notas a la Gestión Administrativa	CUENTA 2023	9_Notas a la Gestión Administrativa_2023_PAES_JMAS Juárez.pdf	9_Notas a la Gestión Administrativa_2023_PAES_JMAS Juárez.xlsx
JMA5005012B8	Introduccion	CUENTA 2023	10_Introduccion_2023_PAES_JMAS Juárez.pdf	10_Introduccion_2023_PAES_JMAS Juárez.xlsx
JMA5005012B8	Estado Analítico del Activo	CUENTA 2023	10_Estado Analítico del Activo_2023_PAES_JMAS Juárez.pdf	10_Estado Analítico del Activo_2023_PAES_JMAS Juárez.xlsx
JMA5005012B8	Estado Analítico de la Deuda y Otros Pasivos	CUENTA 2023	11_Estado Analítico de la Deuda y Otros Pasivos_2023_PAES_JMAS Juárez.pdf	11_Estado Analítico de la Deuda y Otros Pasivos_2023_PAES_JMAS Juárez.xlsx
JMA5005012B8	Estado Analítico de Ingresos Por Rubro	CUENTA 2023	12_Estado Analítico de Ingresos Por Rubro_2023_PAES_JMAS Juárez.pdf	12_Estado Analítico de Ingresos Por Rubro_2023_PAES_JMAS Juárez.xlsx
JMA5005012B8	Estado Analítico de Ingresos Por Fuente de Financi	CUENTA 2023	13_Estado Analítico de Ingresos Por Fuente de Financiamiento_2023_PAES_JMAS Juárez.pdf	13_Estado Analítico de Ingresos Por Fuente de Financiamiento_2023_PAES_JMAS Juárez.xlsx
JMA5005012B8	Estado Analítico de Ingresos Clasificación Económi	CUENTA 2023	14_Estado Analítico de Ingresos Clasificación Económica_2023_PAES_JMAS Juárez_202421132254.pdf	14_Estado Analítico de Ingresos Clasificación Económica_2023_PAES_JMAS Juárez.xlsx
JMA5005012B8	Estado Analítico del Ejercicio del Presupuesto de	CUENTA 2023	15_Estado Analítico del Ejercicio del Presupuesto de Egresos Clasificación Administrativa (Dependencia)_2023_PAES_JMAS Juárez.pdf	15_Estado Analítico del Ejercicio del Presupuesto de Egresos Clasificación Administrativa (Dependencia)_2023_PAES_JMAS Juárez.xls
JMA5005012B8	Estado Analítico del Ejercicio del Presupuesto de	CUENTA 2023	16_Estado Analítico del Ejercicio del Presupuesto de Egresos Clasificación Económica (por Tipo de Gasto)_2023_PAES_JMAS Juárez.pdf	16_Estado Analítico del Ejercicio del Presupuesto de Egresos Clasificación Económica (por Tipo de Gasto)_2023_PAES_JMAS Juárez.xls
JMA5005012B8	Estado Analítico del Ejercicio del Presupuesto de	CUENTA 2023	17_Estado Analítico del Ejercicio del Presupuesto de Egresos Clasificación por Objeto del Gasto (Capítulo y Concepto)_2023_PAES_JMAS Juárez.pdf	17_Estado Analítico del Ejercicio del Presupuesto de Egresos Clasificación por Objeto del Gasto (Capítulo y Concepto)_2023_PAES_JMAS Juárez.xls



Acuse

viernes, 2 de febrero de 2024

Usuario:	Estado Financiero	Periodo Captura	Archivo PDF	Archivo XLS
JMA5005012B8	Estado Analítico del Ejercicio del Presupuesto de	CUENTA 2023	18_Estado Analítico del Ejercicio del Presupuesto de Egresos Clasificación Funcional (Finalidad y Función)_2023_PAES_JMAS Juárez.pdf	18_Estado Analítico del Ejercicio del Presupuesto de Egresos Clasificación Funcional (Finalidad y Función)_2023_PAES_JMAS Juárez.xlsx
JMA5005012B8	Endeudamiento Neto	CUENTA 2023	19_Endendamiento Neto_2023_PAES_JMAS Juárez.pdf	19_Endendamiento Neto_2023_PAES_JMAS Juárez.xlsx
JMA5005012B8	Intereses de la Deuda	CUENTA 2023	20_Intereses de la Deuda_2023_PAES_JMAS Juárez.pdf	20_Intereses de la Deuda_2023_PAES_JMAS Juárez.xlsx
JMA5005012B8	Flujo de Fondos	CUENTA 2023	21_Flujo de Fondos_2023_PAES_JMAS Juárez.pdf	21_Flujo de Fondos_2023_PAES_JMAS Juárez.xlsx
JMA5005012B8	Recaudación de Derechos por Suministro de Agua	CUENTA 2023	21_Recaudación de Derechos por Suministro de Agua_2023_PAES_JMAS Juárez.pdf	21_Recaudación de Derechos por Suministro de Agua_2023_PAES_JMAS Juárez.xlsx
JMA5005012B8	Gasto por Categoría Programática	CUENTA 2023	22_Gasto por Categoría Programática_2023_PAES_JMAS Juárez.pdf	22_Gasto por Categoría Programática_2023_PAES_JMAS Juárez.xlsx
JMA5005012B8	Programas y Proyectos de Inversión	CUENTA 2023	23_Programas y Proyectos de Inversión_2023_PAES_JMAS Juárez.pdf	23_Programas y Proyectos de Inversión_2023_PAES_JMAS Juárez.xlsx
JMA5005012B8	Indicadores de Resultados	CUENTA 2023	24_Indicadores de Resultados_2023_PAES_JMAS Juárez.pdf	24_Indicadores de Resultados_2023_PAES_JMAS Juárez.xlsx
JMA5005012B8	Relación de Bienes Muebles que Competen el Patrimonio	CUENTA 2023	25_Relación de Bienes Muebles que Competen el Patrimonio_2023_PAES_JMAS Juárez.pdf	25_Relación de Bienes Muebles que Competen el Patrimonio_2023_PAES_JMAS Juárez.xlsx
JMA5005012B8	Relación de Bienes Inmuebles que Competen el Patri	CUENTA 2023	26_Relación de Bienes Inmuebles que Competen el Patrimonio_2023_PAES_JMAS Juárez.pdf	26_Relación de Bienes Inmuebles que Competen el Patrimonio_2023_PAES_JMAS Juárez.xlsx
JMA5005012B8	Relación de Cuentas Bancarias Productivas Específi	CUENTA 2023	27_Relación de Cuentas Bancarias Productivas Especificas_2023_PAES_JMAS Juárez.pdf	27_Relación de Cuentas Bancarias Productivas Especificas_2023_PAES_JMAS Juárez.xlsx
JMA5005012B8	Ejercicio y destino del gasto Federalizado Etiquet	CUENTA 2023	28_Ejercicio y destino del gasto Federalizado Etiquetado y sus reintegros_2023_PAES_JMAS Juárez.pdf	28_Ejercicio y destino del gasto Federalizado Etiquetado y sus reintegros_2023_PAES_JMAS Juárez.xlsx
JMA5005012B8	Relación de esquemas bursátiles y de coberturas fi	CUENTA 2023	29_Relación de esquemas bursátiles y de coberturas financieras_2023_PAES_JMAS Juárez.pdf	29_Relación de esquemas bursátiles y de coberturas financieras_2023_PAES_JMAS Juárez.xlsx
JMA5005012B8	Balanza de Comprobación que incluya del primer al	CUENTA 2023	30_Balanza de Comprobación que incluya del primer al ultimo nivel de desagregación de cuentas del sistema contable_2023_PAES_JMAS Juárez.pdf	30_Balanza de Comprobación que incluya del primer al ultimo nivel de desagregación de cuentas del sistema contable_2023_PAES_JMAS Juárez.xlsx
JMA5005012B8	Auxiliares de Mayor	CUENTA 2023	31_Auxiliares de Mayor_2023_PAES_JMAS Juárez.pdf	31_Auxiliares de Mayor_2023_PAES_JMAS Juárez.xlsx
JMA5005012B8	Estado de Situación Financiera Detallado - LDF	CUENTA 2023	32_Estado de Situación Financiera Detallado - LDF_2023_PAES_JMAS Juárez.pdf	32_Estado de Situación Financiera Detallado - LDF_2023_PAES_JMAS Juárez.xlsx
JMA5005012B8	Informe Analítico de la Deuda Pública y Otros Pasi	CUENTA 2023	33_Informe Analítico de la Deuda Pública	33_Informe Analítico de la Deuda Pública y



Acuse

viernes, 2 de febrero de 2024

Usuario:	Estado Financiero	Periodo Captura	Archivo PDF	Archivo XLS
			y Otros Pasivos - LDF_2023_PAES_JMAS Juárez.pdf	Otros Pasivos - LDF_2023_PAES_JMAS Juárez.xlsx
JMA5005012B8	Informe Analítico de Obligaciones Diferentes de Fi	CUENTA 2023	34_Informe Analítico de Obligaciones Diferentes de Finaciamientos - LDF_2023_PAES_JMAS Juárez.pdf	34_Informe Analítico de Obligaciones Diferentes de Finaciamientos - LDF_2023_PAES_JMAS Juárez.xlsx
JMA5005012B8	Estado Analítico de Ingresos Detallado - LDF	CUENTA 2023	35_Estado Analítico de Ingresos Detallado - LDF_2023_PAES_JMAS Juárez.pdf	35_Estado Analítico de Ingresos Detallado - LDF_2023_PAES_JMAS Juárez.xlsx
JMA5005012B8	Balance Presupuestario - LDF	CUENTA 2023	36_Balance Presupuestario - LDF_2023_PAES_JMAS Juárez.pdf	36_Balance Presupuestario - LDF_2023_PAES_JMAS Juárez.xlsx
JMA5005012B8	Estado Analítico del Ejercicio del Presupuesto de	CUENTA 2023	37_Estado Analítico del Ejercicio del Presupuesto de Egresos Detallado - LDF Clasificación por Objeto del Gasto_2023_PAES_JMAS Juárez.pdf	37_Estado Analítico del Ejercicio del Presupuesto de Egresos Detallado - LDF Clasificación por Objeto del Gasto_2023_PAES_JMAS Juárez.xlsx
JMA5005012B8	Estado Analítico del Ejercicio del Presupuesto de	CUENTA 2023	38_Estado Analítico del Ejercicio del Presupuesto de Egresos Detallado - LDF Clasificación Administrativa_2023_PAES_JMAS Juárez.pdf	38_Estado Analítico del Ejercicio del Presupuesto de Egresos Detallado - LDF Clasificación Administrativa_2023_PAES_JMAS Juárez.xlsx
JMA5005012B8	Estado Analítico del Ejercicio del Presupuesto de	CUENTA 2023	39_Estado Analítico del Ejercicio del Presupuesto de Egresos Detallado - LDF Clasificación Funcional (Finalidad y Función)_2023_PAES_JMAS Juárez.pdf	39_Estado Analítico del Ejercicio del Presupuesto de Egresos Detallado - LDF Clasificación Funcional (Finalidad y Función)_2023_PAES_JMAS Juárez.xlsx
JMA5005012B8	Estado Analítico del Ejercicio del Presupuesto de	CUENTA 2023	40_Estado Analítico del Ejercicio del Presupuesto de Egresos Detallado - LDF Clasificación de Servicios Personales por Categoría_2023_PAES_JMAS Juárez.pdf	40_Estado Analítico del Ejercicio del Presupuesto de Egresos Detallado - LDF Clasificación de Servicios Personales por Categoría_2023_PAES_JMAS Juárez.xlsx
JMA5005012B8	Guía de Cumplimiento de la Ley de Disciplina Finan	CUENTA 2023	41_Guía de Cumplimiento de la Ley de Disciplina Financiera de las Entidades Federativas (SOLO CARGA)_2023_PAES_JMAS Juárez.pdf	41_Guía de Cumplimiento de la Ley de Disciplina Financiera de las Entidades Federativas (SOLO CARGA)_2023_PAES_JMAS Juárez.xls
JMA5005012B8	Indicadores de Postura Fiscal	CUENTA 2023	42_Indicadores de Postura Fiscal_2023_PAES_JMAS Juárez.pdf	42_Indicadores de Postura Fiscal_2023_PAES_JMAS Juárez.xlsx



INTRODUCCION.

En cumplimiento con lo dispuesto a los artículos 8, de la Ley de Fiscalización y Rendición de Cuentas de la Federación; 52, 53 y 54 de la Ley General de Contabilidad Gubernamental, y al Acuerdo por el que se armoniza la estructura de las cuentas públicas emitido por el Consejo Nacional de Armonización Contable y publicado en el Diario Oficial de la Federación el 30 de diciembre de 2013, la Cuenta Pública que se presenta obedece a la estructura y contenidos establecidos en los ordenamientos antes señalados.

La Cuenta Pública, puede considerarse como uno de los principales instrumentos para comprobar la existencia de buenas prácticas informativas y de transparencia, que son pilares fundamentales ya que con la información que en ella se presenta, sirve para la consecución de los siguientes fines:

Propicia la rendición de cuentas: por su contenido cuantitativo y cualitativo, se convierte en el principal instrumento para la fiscalización,


En materia de captación, destino y aplicación de los recursos públicos. Transparenta la gestión financiera y presupuestal:

Ayuda a mejorar la toma de decisiones de diversas áreas, a través del análisis de los resultados obtenidos en el ejercicio presupuestal

Transparentar la gestión financiera, mediante la rendición de cuentas sobre la obtención, destino y aplicación de los recursos públicos.

La Cuenta Pública de la Junta Municipal de Agua y Saneamiento de Cd. Juárez Chihuahua es un documento con enfoque financiero y contable, mediante el cual el titular presenta los logros obtenidos de la gestión pública durante el ejercicio fiscal 2023. En dicho Informe se muestra el comportamiento de los ingresos, egresos y la deuda pública.

- ❖ Informes Contables.
- ❖ Informes Presupuestal.
- ❖ Informes Programáticos.
- ❖ Anexos.



L.C. SERGIO NEVÁREZ RODRÍGUEZ
DIRECTOR EJECUTIVO
JUNTA MUNICIPAL DE AGUA Y SANEAMIENTO DE JUAREZ



C.P.C. MIGUEL GARCÍA SPÍNDOLA
DIRECTOR FINANCIERO
JUNTA MUNICIPAL DE AGUA Y SANEAMIENTO DE JUAREZ

JUNTA MUNICIPAL DE AGUA Y SANEAMIENTO DE JUAREZ

Estado de Actividades

Del 01 de enero al 31 de diciembre de 2023 y del 01 de enero al 31 de diciembre de 2022

	<u>2023</u>	<u>2022</u>
INGRESOS Y OTROS BENEFICIOS		
Ingresos de Gestión	3,244,945,251	2,674,707,833
Impuestos	0	0
Cuotas y Aportaciones de Seguridad Social	0	0
Contribuciones de Mejoras	46,378,880	34,553,672
Derechos	3,147,067,112	2,609,529,929
Productos	0	0
Aprovechamientos	51,499,259	30,624,232
Ingresos por Venta de Bienes y Prestación de Servicios	0.00	0.00
Participaciones, Aportaciones, Convenios, Incentivos Derivados de la Colaboración Fiscal, Fondos Distintos de Aportaciones, Transferencias, Asignaciones, Subsidios y Subvenciones, y Pensiones y Jubilaciones	74,672,509	96,132,368
Participaciones, Aportaciones, Convenios, Incentivos Derivados de la Colaboración Fiscal y Fondos Distintos de Aportaciones	74,672,509	96,132,368
Transferencias, Asignaciones, Subsidios y Subvenciones, y Pensiones y Jubilaciones	0	0
Otros Ingresos y Beneficios	152,397,292	92,497,486
Ingresos Financieros	143,637,520	88,615,063
Incremento por Variación de Inventarios	0	0
Disminución del Exceso de Estimaciones por Pérdida o Deterioro u Obsolescencia	0	0
Disminución del Exceso de Provisiones	0	0
Otros Ingresos y Beneficios Varios	8,759,772	3,882,423
Total de Ingresos y Otros Beneficios	3,472,015,052	2,863,337,687
GASTOS Y OTRAS PÉRDIDAS		
Gastos de Funcionamiento	1,985,167,793	1,808,345,591
Servicios Personales	857,406,543	766,120,245
Materiales y Suministros	227,335,185	231,526,368
Servicios Generales	900,426,065	810,698,978
Transferencias, Asignaciones, Subsidios y Otras Ayudas	158,511,753	122,112,112
Transferencias Internas y Asignaciones al Sector Público	0	0
Transferencias al Resto del Sector Público	0	0
Subsidios y Subvenciones	0	0
Ayudas Sociales	953,437	716,423
Pensiones y Jubilaciones	151,740,581	115,906,076

Transferencias a Fideicomisos, Mandatos y Contratos Análogos	0	0
Transferencias a la Seguridad Social	0	0
Donativos	5,817,735	5,489,613
Transferencias al Exterior	0	0
Participaciones y Aportaciones	162,685,251	133,929,513
Participaciones		
Aportaciones	162,685,251	133,929,513
Convenios	0	0
Intereses, Comisiones y Otros Gastos de la Deuda Pública	0	0
Intereses de la Deuda Pública	0	0
Comisiones de la Deuda Pública	0	0
Gastos de la Deuda Pública	0	0
Costo por Coberturas	0	0
Apoyos Financieros	0	0
Otros Gastos y Pérdidas Extraordinarias	185,292,096	141,746,664
Estimaciones, Depreciaciones, Deterioros, Obsolescencia y Amortizaciones	185,292,096	141,746,664
Provisiones	0	0
Disminución de Inventarios	0	0
Aumento por Insuficiencia de Estimaciones por Pérdida o Deterioro u Obsolescencia	0	0
Aumento por Insuficiencia de Provisiones	0	0
Otros Gastos	0	0
Inversión Pública	0	0
Inversión Pública no Capitalizable	0	0
Total de Gastos y Otras Pérdidas	2,491,656,893	2,206,133,880
Resultados del Ejercicio (Ahorro/Desahorro)	980,358,159	657,203,807

Bajo protesta de decir verdad, declaramos que los Estados financieros y sus notas son razonablemente correctos y son responsabilidad del emisor

L.C. SERGIO NEVAREZ RODRIGUEZ
DIRECTOR EJECUTIVO
JUNTA MUNICIPAL DE AGUA Y SANEAMIENTO DE JUÁREZ

C.P.C. MIGUEL GARCÍA SPINDOLA
DIRECTOR FINANCIERO
JUNTA MUNICIPAL DE AGUA Y SANEAMIENTO DE JUÁREZ

JUNTA MUNICIPAL DE AGUAS Y SANEAMIENTO DE JUÁREZ
Estado de Situación Financiera
Al 31 de Diciembre de 2023 y al 31 de Diciembre de 2022

Concepto	2023		2022		Concepto	2023		2022	
ACTIVO					PASIVO				
Activo Circulante					Pasivo Circulante				
Electivo y Equivalentes	1,217,866,116		1,306,526,326		Cuentas por Pagar a Corto Plazo	248,270,300		176,910,255	
Derechos a Recibir Efectivo o Equivalentes	267,275,472		180,126,608		Documentos por Pagar a Corto Plazo	0		0	
Derechos a Recibir Bienes o Servicios	132,286,504		58,221,679		Porción a Corto Plazo de la Deuda Pública a Largo Plazo	0		0	
Inventarios	0		0		Títulos y Valores a Corto Plazo	0		0	
Almacenes	257,222,026		231,020,499		Pasivos Diferidos a Corto Plazo	1,562,890		1,433,632	
Estimación por Pérdida o Deterioro de Activos Circulantes	-38,800,820		-19,293,747		Fondos y Bienes de Terceros en Garantía y/o Administración a Corto Plazo	0		0	
Otros Activos Circulantes	0		0		Provisiones a Corto Plazo	12,487,996		21,428,176	
Total de Activos Circulantes	1,835,849,298		1,736,601,365		Otros Pasivos a Corto Plazo	15,813,767		20,319,108	
Activo No Circulante					Total de Pasivos Circulantes	278,134,953		220,091,171	
Inversiones Financieras a Largo Plazo	0		0		Pasivo No Circulante				
Derechos a Recibir Efectivo o Equivalentes a Largo Plazo	0		0		Cuentas por Pagar a Largo Plazo	306,560,526		375,055,814	
Bienes Inmuebles, Infraestructura y Construcciones en Proceso	8,181,260,124		6,791,874,884		Documentos por Pagar a Largo Plazo	0		0	
Bienes Muebles	736,224,984		1,130,347,335		Deuda Pública a Largo Plazo	0		0	
Activos Intangibles	13,996,648		13,996,648		Pasivos Diferidos a Largo Plazo	0		0	
Depreciación, Deterioro y Amortización Acumulada de Bienes	-1,473,640,911		-1,317,841,203		Fondos y Bienes de Terceros en Garantía y/o Administración a Largo Plazo	0		0	
Activos Diferidos	30,295,272		48,549,921		Provisiones a Largo Plazo	0		0	
Estimación por Pérdida o Deterioro de Activos no Circulantes	0		0		Total de Pasivos No Circulantes	306,560,526		375,055,814	
Otros Activos no Circulantes	4,866,995		4,866,995		Total del Pasivo	584,695,479		595,148,985	
Total de Activos No Circulantes	7,493,003,112		6,671,794,580		HACIENDA PÚBLICA/ PATRIMONIO				
Total del Activo	9,328,852,410		8,408,395,945		Hacienda Pública/Patrimonio Contribuido				
					Aportaciones	1,890,073,886		1,901,088,272	
					Donaciones de Capital	0		0	
					Actualización de la Hacienda Pública / Patrimonio	0		0	
					Hacienda Pública/Patrimonio Generado				
					Resultados del Ejercicio (Ahorro/Desahorro)	6,854,083,045		5,912,160,688	
					Resultados de Ejercicios Anteriores	980,368,159		657,203,807	
					Revalúos	4,401,469,326		3,782,701,321	
					Reservas	1,472,255,560		1,472,255,560	
					Rectificaciones de Resultados de Ejercicios Anteriores	0		0	
					Exceso o Insuficiencia en la Actualización de la Hacienda Pública/Patrimonio	0		0	
					Resultado por Posición Monetaria	0		0	
					Resultado por Tenencia de Activos no Monetarios	0		0	
					Total Hacienda Pública/ Patrimonio	8,744,156,931		7,813,248,960	
					Total del Pasivo y Hacienda Pública / Patrimonio	9,328,852,410		8,408,395,945	

Bajo protesta de decir la verdad declaramos que los Estados Financieros y sus Anexos son razonablemente correctos y son responsabilidad del emisor.

L.C. SERGIO NEVAREZ RODRIGUEZ
 Director Ejecutivo

C.P.C. MIGUEL GARCÍA SPINDOLA
 Director Financiero


JUNTA MUNICIPAL DE AGUAS Y SANEAMIENTO DE JUÁREZ

Estado de Variación en la Hacienda Pública

Del 1 de Enero al 31 de Diciembre de 2023 y del 1 de Enero al 31 de Diciembre de 2022

Concepto	Hacienda Pública / Patrimonio Contribuido	Hacienda Pública / Patrimonio Generado de Ejercicios Anteriores	Hacienda Pública / Patrimonio Generado del Ejercicio	Exceso o Insuficiencia en la Actualización de la Hacienda Pública/ Patrimonio	Total
Hacienda Pública/ Patrimonio Contribuido Neto 2022	1,901,088,272	0	0	0	1,901,088,272
Aportaciones	1,901,088,272	0	0	0	1,901,088,272
Donaciones de Capital	0	0	0	0	0
Actualización de la Hacienda Pública/ Patrimonio	0	0	0	0	0
Hacienda Pública/ Patrimonio Generado Neto 2022	0	5,254,956,881	657,203,807	0	5,912,160,688
Resultados del Ejercicio (Ahorro/Desahorro)	0	0	657,203,807	0	657,203,807
Resultados de Ejercicios Anteriores	0	3,782,701,321	0	0	3,782,701,321
Revalúos	0	1,472,255,560	0	0	1,472,255,560
Reservas	0	0	0	0	0
Rectificaciones de Resultados de Ejercicios Anteriores	0	0	0	0	0
Exceso o Insuficiencia en la Actualización de la Hacienda Pública/ Patrimonio Neto 2022	0	0	0	0	0
Resultado por Posición Monetaria	0	0	0	0	0
Resultado por tenencia de Activos no Monetarios	0	0	0	0	0
Hacienda Pública/ Patrimonio Neto Final 2022	1,901,088,272	5,254,956,881	657,203,807	0	7,813,248,960
Cambios en la Hacienda Pública/ Patrimonio Contribuido Neto 2023	-11,014,386	0	0	0	-11,014,386
Aportaciones	15,032,915	0	0	0	15,032,915
Donaciones de Capital	0	0	0	0	0
Actualización de la Hacienda Pública/ Patrimonio	-26,047,301	0	0	0	-26,047,301
Variaciones de la Hacienda Pública/ Patrimonio Generado Neto 2023	0	-38,435,801	980,358,159	0	941,922,358
Resultados del Ejercicio (Ahorro/Desahorro)	0	0	980,358,159	0	980,358,159
Resultados de Ejercicios Anteriores	0	-38,435,801	0	0	-38,435,801
Revalúos	0	0	0	0	0
Reservas	0	0	0	0	0
Rectificaciones de Resultados de Ejercicios Anteriores	0	0	0	0	0
Cambios en el Exceso o Insuficiencia en la Actualización de la Hacienda Pública/ Patrimonio Neto 2023	0	0	0	0	0
Resultado por Posición Monetaria	0	0	0	0	0
Resultado por tenencia de Activos no Monetarios	0	0	0	0	0
Hacienda Pública/ Patrimonio Neto Final 2023	1,890,073,886	5,216,521,080	1,637,561,966	0	8,744,156,932

Bajo protesta de decir la verdad declaramos que los Estados Financieros y sus Notas son razonablemente correctos y son responsabilidad del emisor.


L.C. SERGIO NEVAREZ RODRIGUEZ
 Director Ejecutivo


C.P.C. MIGUEL GARCÍA SPINDOLA
 Director Financiero

JUNTA MUNICIPAL DE AGUA Y SANEAMIENTO DE JUAREZ

Estado de Cambios en la Situación Financiera

Del 01 de enero al 31 de diciembre de 2023

	Origen	Aplicación
ACTIVO		
Activo Circulante		
Efectivo y Equivalentes	1,596,800,455	676,343,990
Derechos a Recibir Efectivo o Equivalentes	207,415,215	108,167,282
Derechos a Recibir Bienes o Servicios	107,148,864	88,660,210
Inventarios	-	-
Aimacenes	26,201,527	-
Estimación por Pérdida o Deterioro de Activos Circulantes	-	19,507,072
Otros Activos Circulantes	-	-
Activo No Circulante	1,389,385,240	568,176,708
Inversiones Financieras a Largo Plazo	-	-
Derechos a Recibir Efectivo o Equivalentes a Largo Plazo	-	-
Bienes Inmuebles, Infraestructura y Construcciones en Proceso	1,389,385,240	394,122,351
Bienes Muebles	-	-
Activos Intangibles	-	-
Depreciación, Deterioro y Amortización Acumulada de Bienes	-	155,799,708
Activos Diferidos	-	18,254,649
Estimación por Pérdida o Deterioro de Activos No Circulantes	-	-
Otros Activos no Circulantes	-	-
PASIVO		
Pasivo Circulante		
Cuentas por Pagar a Corto Plazo	71,489,303	81,940,810
Documentos por Pagar Corto Plazo	71,489,303	13,445,522
Porción a Corto Plazo de la Deuda Pública a Largo Plazo	71,360,045	-
Titulos y Valores a Corto Plazo	-	-
Pasivos Diferidos a Corto Plazo	129,258	-
Fondos y Bienes de Terceros en Garantía y/o Administración a Corto Plazo	-	-
Provisiones a Corto Plazo	-	8,940,180
Otros Pasivos a Corto Plazo	-	4,505,342
Pasivo No Circulante		
Cuentas por Pagar a Largo Plazo	-	68,495,288
Documentos por Pagar a Largo Plazo	-	68,495,288
Deuda Pública a Largo Plazo	-	-
Pasivos Diferidos a Largo Plazo	-	-

Fondos y Bienes de Terceros en Garantía y/o Administración a Largo Plazo
Provisiones a Largo Plazo

HACIENDA PÚBLICA / PATRIMONIO
Hacienda Pública / Patrimonio Contribuido

Aportaciones	-	-	-
Donaciones de Capital	-	-	-
Actualización de la Hacienda Pública / Patrimonio	980,358,159	49,450,188	11,014,386
		11,014,386	11,014,386

Hacienda Pública / Patrimonio Generado


Resultado del Ejercicio (Ahorro/Desahorro)	980,358,159	38,435,802	
Resultado de Ejercicios Anteriores	980,358,159	38,435,802	
Revalúos	-	-	-
Reservas	-	-	-
Rectificaciones de Resultados de Ejercicios Anteriores	-	-	-

Exceso o Insuficiencia en la Actualización de la Hacienda Pública / Patrimonio

Resultado por Posición Monetaria	-	-	-
Resultado por Tenencia de Activos no Monetarios	-	-	-

"Bajo protesta de decir verdad declaramos que los Estados Financieros y sus notas, son razonablemente correctos y son responsabilidad del emisor."


L.C. SERGIO NEVAREZ RODRÍGUEZ
DIRECTOR EJECUTIVO
JUNTA MUNICIPAL DE AGUA Y SANEAMIENTO DE JUÁREZ


C.P.C. MIGUEL GARCÍA SPÍNDOLA
DIRECTOR FINANCIERO
JUNTA MUNICIPAL DE AGUA Y SANEAMIENTO DE JUÁREZ

JUNTA MUNICIPAL DE AGUA Y SANEAMIENTO DE JUAREZ

Estado de Flujos de Efectivo

Del 01 de enero al 31 de diciembre de 2023 y del 01 de enero al 31 de diciembre de 2022

	2023	2022
Flujos de Efectivo de las Actividades de Operación		
Origen		
Impuestos	3,472,015,052	2,863,337,687
Cuotas y Aportaciones de Seguridad Social	0	0
Contribuciones de Mejoras	46,378,880	34,553,672
Derechos	3,147,067,112	2,609,529,929
Productos	0	0
Aprovechamientos	51,499,259	30,624,232
Ingresos por Venta de Bienes y Prestación de Servicios	0	0
Participaciones, Aportaciones, Convenios, Incentivos Derivados de la Colaboración Fiscal y Fondos Distintos de Aportaciones	74,672,508	96,132,368
Transferencias, Asignaciones, Subsidios y Subvenciones, y Pensiones y Jubilaciones	0	0
Otros Orígenes de Operación	152,397,293	92,497,486
Aplicación	2,306,364,797	2,064,387,216
Servicios Personales	857,406,543	766,120,245
Materiales y Suministros	227,335,185	231,526,368
Servicios Generales	900,426,065	810,698,978
Transferencias Internas y Asignaciones al Sector Público	0	0
Transferencias al resto del Sector Público	0	0
Subsidios y Subvenciones	0	0
Ayudas Sociales	953,437	716,423
Pensiones y Jubilaciones	151,740,581	115,906,076
Transferencias a Fideicomisos, Mandatos y Contratos Análogos	0	0
Transferencias a la Seguridad Social	0	0
Donativos	5,817,735	5,489,613
Transferencias al Exterior	0	0
Participaciones	0	0
Aportaciones	162,685,251	133,929,513
Convenios	0	0
Otras Aplicaciones de Operación	0	0
Flujos Netos de Efectivo por Actividades de Operación	1,165,650,255	798,950,471

Flujos de Efectivo de las Actividades de Inversión		
Origen	0	0
Bienes Inmuebles, Infraestructura y Construcciones en Proceso	0	0
Bienes Muebles	0	0
Otros Orígenes de Inversión	0	0
Aplicación	1,085,178,660	427,375,606
Bienes Inmuebles, Infraestructura y Construcciones en Proceso	755,246,891	265,851,761
Bienes Muebles	329,931,769	161,523,845
Otras Aplicaciones de Inversión	-1,085,178,660	-427,375,606
Flujos Netos de Efectivo por Actividades de Inversión		
Flujo de Efectivo de las Actividades de Financiamiento		
Origen	0	0
Endeudamiento Neto	0	0
Interno	0	0
Externo	0	0
Otros Orígenes de Financiamiento	0	0
Aplicación	169,131,805	57,986,916
Servicios de la Deuda	0	0
Interno	0	0
Externo	0	0
Otras Aplicaciones de Financiamiento	169,131,805	57,986,916
Flujos Netos de Efectivo por Actividades de Financiamiento	-169,131,805	-57,986,916
Incremento/Disminución Neta en el Efectivo y Equivalentes al Efectivo	-88,660,210	313,587,949
Efectivo y Equivalentes al Efectivo al Inicio del Ejercicio	1,306,526,326	992,938,377
Efectivo y Equivalentes al Efectivo al Final del Ejercicio	1,217,866,116	1,306,526,326

Bajo protesta de decir verdad declaramos que los Estados Financieros y sus notas, son razonablemente correctos y son responsabilidad del emisor



L.C. SERGIO NEVÁREZ RODRÍGUEZ
DIRECTOR EJECUTIVO
JUNTA MUNICIPAL DE AGUA Y SANEAMIENTO DE JUÁREZ

C.P.C. MIGUEL GARCÍA SPÍNDOLA
DIRECTOR FINANCIERO
JUNTA MUNICIPAL DE AGUA Y SANEAMIENTO DE JUÁREZ

JUNTA MUNICIPAL DE AGUA Y SANEAMIENTO DE JUAREZ

Informe Sobre Pasivos Contingentes

Del 01 de enero al 31 de diciembre de 2023

A. Obligación posible, surgida a raíz de sucesos pasados.

Este Organismo tiene en proceso :

41 Demandas Laborales

1 Juicio Mercantil

14 Juicios de Amparo

16 Juicios Administrativos

1 Juicio Ordinario Civil


De los cuales aun no hay sentencia por lo que no se registran contablemente


B. Obligación presente, surgida a raíz de sucesos pasados, que no se ha reconocido contablemente.

1. No es probable que la entidad tenga que satisfacerla, desprendiéndose de recursos que incorporen beneficios económicos.

2. El importe de la obligación no pueda ser medido con la suficiente finalidad.

"Bajo protesta de decir verdad declaramos que los Estados Financieros y sus notas, son razonablemente correctos y son responsabilidad del emisor."


L.C. SERGIO NEVAREZ RODRÍGUEZ
DIRECTOR EJECUTIVO
JUNTA MUNICIPAL DE AGUA Y SANEAMIENTO DE JUÁREZ


C.P.C. MIGUEL GARCÍA SPÍNDOLA
DIRECTOR FINANCIERO
JUNTA MUNICIPAL DE AGUA Y SANEAMIENTO DE JUÁREZ

Junta Municipal de Agua y Saneamiento de Juárez

Notas a los estados financieros

a) NOTAS DE DEGLOSE

Por el periodo que terminó el 31 de diciembre de 2023 y el ejercicio terminado el 31 de diciembre de 2022
(En pesos)

1 Entidad que reporta

La Junta Municipal de Agua y Saneamiento de Juárez, es un Organismo Descentralizado que opera con recursos propios, provenientes del total de los ingresos recaudados por usuarios que pagan sus consumos de agua, saneamiento, drenaje y derechos de extracción.

2 Bases de presentación

a. *Unidad monetaria de los estados financieros* - Los estados financieros y notas por el periodo que terminó el 31 de diciembre 2023 y por el ejercicio terminado el 31 de diciembre de 2022, incluyen saldos y transacciones de pesos de diferente poder adquisitivo.

b. *Clasificación circulante y no circulante:*

El Organismo presenta los activos y pasivos en los estados de situación financiera en base a la clasificación de circulantes y no circulantes. Un activo se clasifica como circulante cuando:

- Se espera realizarlo, o se pretende venderlo o consumirlo, en su ciclo normal de operación.
- Se mantiene principalmente con fines de negociación.
- Se espera realizar el activo dentro de los doce meses siguientes a la fecha del cierre del ejercicio sobre el cual se informa.

El resto de los activos se clasifica como no circulantes.

Un pasivo se clasifica como circulante cuando:

- Se espera sea pagado en el ciclo normal de operación.
- Se mantiene principalmente con fines de negociación.
- Debe liquidarse durante los doce meses siguientes a la fecha del ejercicio sobre el cual se informa.
- No tenga ningún derecho incondicional para aprobar su cancelación, al menos sobre los doce meses siguientes a la fecha del ejercicio sobre el cual se informa.

El resto de los pasivos se clasifica como no circulantes.

c. **Bases de medición** – la información financiera presentada es elaborada utilizando un sistema integral automatizado de Microsoft Dynamics Nav, desarrollado por la empresa Espacios en Red y Servicios, S.A. de C.V., que desarrolla sistema de información financiera de acuerdo a lo emitido por el Consejo Nacional de Armonización contable (CONAC).

3 Resumen de las principales políticas contables

Los estados financieros adjuntos han sido preparados conforme a la normatividad emitida por el Consejo Nacional de Armonización contable (CONAC), y las disposiciones legales establecidas en la Ley General de contabilidad Gubernamental, incorporando progresivamente las modificaciones publicadas. En la aplicación de las políticas contables del Organismo, las cuales se describen a continuación en esta misma nota, la administración debe realizar juicios, estimaciones y supuestos sobre los importes de los activos y pasivos de los estados financieros. Las estimaciones y supuestos relativos se basan en la experiencia y otros factores que se consideran pertinentes, siendo revisados de manera continua. Las revisiones a las estimaciones contables son reconocidas prospectivamente, pudiendo los resultados reales diferir de dichas estimaciones.

Las principales políticas contables seguidas por el Organismo son las siguientes:

- a. **Efectivo y equivalentes de efectivo** - Consiste principalmente en depósitos bancarios en cuentas de cheques e inversiones, en valores a corto plazo, de gran liquidez, fácilmente convertibles en efectivo, con vencimiento hasta de tres meses a partir de su fecha de adquisición y sujetos a riesgos poco significativos de cambios en valor. El efectivo se presenta a valor nominal y los equivalentes se vultan a su valor razonable. Los equivalentes de efectivo están representados principalmente por inversiones en mesa de dinero.
- b. **Estimación por deterioro de cuentas de cobro dudoso** - El valor en libros de las cuentas por cobrar se reduce a través de la estimación para deterioro de cuentas de cobro dudoso. Cuando la administración considera que una cuenta por cobrar es incobrable, se elimina contra dicha estimación. La recuperación posterior de los importes previamente eliminados, se reconocen directamente en resultados.
- c. **Almacenes de materiales y Suministros de consumo** - Los almacenes de materiales y suministros de consumo se valúan mediante el método de costo promedio. Este método de valuación consiste en sumar el costo total de las unidades en existencia y dividirlo entre el número de unidades para obtener un precio promedio.

Asimismo, con objeto de que los almacenes no excedan su valor neto de realización, el Organismo tiene la política de registrar una estimación por deterioro de inventarios, en la medida en que identifica aspectos de obsolescencia y daño.

- d. **Bienes inmuebles, muebles, infraestructura y Construcciones en proceso y depreciación acumulada** - Excepto por los terrenos que se valúan a su valor de mercado, se registran al costo de adquisición menos su depreciación acumulada, valor residual y pérdidas por deterioro.

La depreciación se calcula conforme al método de línea recta para distribuir su costo con base en sus vidas útiles a partir del momento en que los activos se encuentran disponibles para su uso, como sigue:

	Años
Infraestructura	2.5
Maquinaria y equipo	10

Mobiliario y equipo	10
Equipo de laboratorio y médico	5
Equipo de medidores	5
Equipo de transporte	4
Equipo de cómputo	3.33
Herramientas	10
Equipo de operación	10

Los métodos de depreciación y amortización, valores residuales y la vida útil de los activos se revisan y ajustan, de ser necesario, a la fecha de cada estado de situación financiera.

e. Activos intangibles – Se integran principalmente del desarrollo de un software que desarrolla el sistema de información financiera de acuerdo a lo emitido por la CONAC, valuándose al costo de adquisición, menos su amortización. La amortización se determina bajo el método de línea recta durante la vida estimada que es de 6 años. Los métodos de amortización y la vida útil de los activos se revisan y ajustan, de ser necesario, a la fecha de cada estado de situación financiera. La amortización se carga a resultados en los gastos de operación.

Los activos intangibles se consideran como de vida definida o indefinida, en función de los términos contractuales al momento de la adquisición.

f. Provisiones - Se reconocen cuando se tiene una obligación presente (ya sea legal o implícita) como resultado de un evento pasado, que probablemente resulte en la salida de recursos económicos y que pueda ser estimada razonablemente.

El importe reconocido como provisión es la mejor estimación del desembolso necesario para liquidar la obligación presente, al final del periodo sobre el que se informa, teniendo en cuenta los riesgos y las incertidumbres que rodean a la obligación.

Las provisiones se clasifican como circulantes o no circulantes en función del periodo de tiempo estimado para atender las obligaciones que cubren.

g. Beneficio a los empleados – El Organismo registra el pasivo por Beneficio a los empleados mediante el cálculo por Actuario independiente conforme a la Norma de Información financiera (NIF) D-3 “Beneficios a los empleados. Incluye principalmente remuneraciones. Estos beneficios se valúan al importe no descontado por los beneficios que se esperan pagar por este servicio.

4. Efectivo y equivalentes

El efectivo y equivalentes de efectivo incluye fondos fijos de caja, depósitos bancarios a la vista e inversiones en instrumentos del mercado monetario. El efectivo y equivalentes de efectivo al final del periodo como se muestra en los estados de flujos de efectivo, puede ser conciliado con las partidas relacionadas en los estados de posición financiera, como sigue:

	2023	2022
Fondos fijos de cajas y efectivo	\$ 235,317	\$ 235,317
Bancos	102,239,211.00	60,813,854
Inversiones temporales	1,115,391,588.00	1,245,477,155
	<u>\$ 1,217,866,116</u>	<u>\$ 1,306,526,326</u>

Bancos / Tesorería: Al 31 de diciembre de 2023 y al 31 de diciembre de 2022, el efectivo disponible en instituciones bancarias para el pago de obligaciones con vencimiento próximo se detallan a continuación:

No. Cta. De	Programa	2023	2022
-------------	----------	------	------

Cheques

BANAMEX, S.A. CTA. 14200250726	RECAUDADORA	786,539.20	\$	1,613,779
BANORTE, S.A. CTA. 622-00501-8	RECAUDADORA	7,998,355.48		6,319,991.00
HSBC MEXICO, S.A.-BITAL- CTA. 1177603793	RECAUDADORA	2,235,385.60		4,367,152.00
BANCO SANTANDER, S.A. CTA. 65-50064346-8	RECAUDADORA	1,647,384.83		322,111.00
BANORTE, S.A. CTA. 0161-0113592221	RECAUDADORA	11,947,542.52		4,334,367.00
BBVA-BANCOMER SA 143861554	RECAUDADORA	1,457,113.28		1,352,050.00
BBVA-BANCOMER CTA. 0147649886	RECAUDADORA	2,419,084.91		431,893.00
BANORTE, S.A. CTA. 0127116455	CUENTA CORRIENTE	52,649,526.19		32,869,574.00
BANORTE, S.A. CTA. 0161-0113586499	RECAUDADORA	640,575.80		95,652.00
BANCA AFIRME CTA 177104663 -PRODDER-	PRODDER	0.00		2,284.00
BANCA AFIRME CTA 177104671-DFE	RECAUDADORA	1,027,527.02		858,067.00
BANREGIO CTA. 067-00132-001-4	RECAUDADORA	2,146,793.24		1,201,594.00
BANCO DEL BAJIO, S.A. CTA. 35011110201	RECAUDADORA	277,052.09		889,625.00
BANCO SANTANDER, SA CTA 65-50425789-5	RECAUDADORA	5,732,893.88		774,052.00
BANCO SCOTIABANK INVERLAT 22606464637	NOMINA	375,013.39		491,062.00
BANCO SANTANDER CTA 65-50784437-4	RECAUDADORA	464,258.13		379,991.00
BANCO DEL BAJIO SA CTA. 0329403550201	RECAUDADORA	49,991.29		49,991.00
BANCO AZTECA CTA 01720100475519	PAGO PENSIONES	9,745,053.74		4,295,887.00
HSBC CTA 4067076521	FOLIOS REFERENCIADOS	460,152.48		95,732.00
CIERRE ANUAL DE CAJAS		72,000.00		
BBVA-BANCOMER CTA. 0119710825	TARJETA EMPRESARIAL	72,999.21		69,000.00
BANCA AFIRME CUENTA 177140872 PRODDER	PRODDER	33,968.93		
TOTAL		\$ 102,239,211	\$	60,813,854

Inversiones temporales: El monto de los valores invertidos diariamente por ingresos presupuestarios recibidos cuyo gasto no se ha ejercido, o bien ejercido y no pagado, al 31 de diciembre asciende a \$1,115,391,388

No. de cuenta de inversiones	Mesa de dinero	30 de noviembre	31 de diciembre	Variación
BANCO DEL BAJIO, S.A. CTA. 35011110201	\$	87,859,873	89,637,744	\$ 1,777,871
BANCA AFIRME SA CTA. 177104663 (PRODDER)	\$	7,000,000	81,800,000	\$ 74,800,000
BBVA-BANCOMER, SA CTA. 0147649886	\$	349,999,981	289,999,966	-\$ 60,000,015
SANTANDER SERFIN CTA. 65-50064346-8	\$	47,000,000	47,000,000	\$ -
BANAMEX, SA (CNA)	\$	359,000,001	329,999,997	-\$ 29,000,004
SCOTIABANK 22606464637 (AGUINALDO)	\$	205,338,663	210,453,889	\$ 5,115,226
BANREGIO CTA 067-00132-0014	\$	65,000,000	66,499,992	\$ 1,499,992

\$ 1,121,198,518 \$ 1,115,391,588 -\$ 5,806,930

5. Derechos a recibir efectivo y Equivalentes

Representan los derechos de cobro en el desarrollo de las actividades a favor de JMÁS, de los cuales se espera recibir una contraprestación representada en recursos, en un plazo menor o igual a doce meses.

	2023	2022
Cuentas por cobrar a corto plazo (Fraccionamientos)	\$ 6,471,485	\$ 12,585,938
Deudores diversos	\$ 33,193,803	\$ 23,428,170
Gastos a comprobar	\$ 54,232	\$ 1,070
Funcionarios y empleados	\$ 342,754	\$ 444,705
IVA acreditable	\$ 29,199,771	\$ 19,688,536
Impuestos anticipados	\$ 198,013,427	\$ 103,980,329
	\$ 267,275,472	\$ 160,126,608
Estimación para deterioro de cuentas por cobrar	\$ 30,326,135	\$ 11,078,477
	\$ 297,601,607	\$ 149,048,131

6. Derechos a recibir bienes y servicios

Representan los anticipos entregados previos a la recepción parcial o total de bienes o prestación de servicios, que sean exigibles en un plazo menor o igual a doce meses.

	2023	2022
Pagos anticipados	\$ 580,316	\$ 184,624
Anticipo a proveedores	\$ 129,916,286	\$ 56,685,548
Anticipo a contratistas	\$ 1,789,902	\$ 1,351,507
	<u>\$ 132,286,504</u>	<u>\$ 58,221,679</u>

7. Almacenes

Almacén de Materiales y Suministros de Consumo: Las existencias de bienes de consumo al 31 de diciembre 2023 y 31 de diciembre 2022, presentan un saldo de \$ 257,222,026 y \$ 231,020,499 respectivamente, integrándose por las entradas y salidas de materiales y suministros, tanto para la operación, como para los materiales y útiles de oficina.

Respecto a la valuación del Almacén de Materiales y Suministros de Consumo, el método utilizado para la valuación es el costo promedio.

8. Bienes inmuebles, muebles, infraestructura y Construcciones en proceso y depreciación acumulada

Representan el monto de todo tipo de bienes muebles, inmuebles e infraestructura requeridos en el desempeño de las actividades de JMÁS.

	2023	2022
Infraestructura	\$ 6,479,008,136	\$ 5,622,934,542
Maquinaria y equipo	\$ 209,001,737	\$ 150,106,613
Mobiliario y equipo	\$ 39,129,919	\$ 31,057,689
Equipo de laboratorio y médico	\$ 35,802,283	\$ 32,584,018
Equipo de transporte	\$ 399,255,091	\$ 325,942,740
Equipo de cómputo	\$ 34,818,345	\$ 26,537,111
Herramientas	\$ 7,713,672	\$ 12,119,921
Equipo de comunicación	\$ 10,503,937	\$ 23,958,882
Otros activos	\$ 4,866,995	\$ 4,866,995
	<u>\$ 7,220,100,115</u>	<u>\$ 6,230,108,511</u>
Depreciación acumulada	<u>-\$ 1,473,640,911</u>	<u>-\$ 1,317,841,203</u>
	<u>\$ 5,746,459,204</u>	<u>\$ 4,912,267,308</u>

Terrenos	(1) \$	1,628,172,088	\$	1,584,465,000
Edificios no habitacionales	\$	74,079,901	\$	74,079,901
Construcciones en proceso	\$	-	\$	38,435,801
Total	\$	1,702,251,989	\$	1,696,980,702
	\$	7,448,711,193	\$	6,609,248,010

Terrenos representa el valor histórico de los terrenos propiedad del Organismo	\$	155,916,528	\$	112,209,440
Revaluación de terrenos	\$	1,472,255,560	\$	1,472,255,560

(1) \$ 1,628,172,088 \$ 1,584,465,000

Para efectos de conocer los valores reales de los terrenos del Organismo, por instrucción de Dirección Ejecutiva se licitó un perito valuador para elaborar los 165 avalúos de los terrenos propiedad del Organismo. Durante los meses de junio y julio de 2022, fueron entregados dichos avalúos. Dichos valores fueron incorporados a los registros contables.

El gasto por depreciación se presenta dentro del rubro de gastos de operación en los estados de actividades, durante el periodo terminado al 31 de diciembre de 2023 y por el ejercicio terminado el 31 de diciembre 2022.

9. Activos Intangibles:

Software: Representa principalmente el monto del sistema de contabilidad gubernamental (Microsoft Dynamics NAV), el cual está armonizado de acuerdo a los lineamientos de la CONAC. Su saldo al 31 de diciembre de 2023 y 31 de diciembre de 2022 es de \$13,581,319.

10. Cuentas y documentos por pagar:

	2023	2022
Servicios personales por pagar a corto plazo	\$ 9,660,254	\$ 8,096,427
Proveedores	\$ 175,474,907	\$ 122,577,399
Otras cuentas por pagar a corto plazo	\$ 63,135,139	\$ 46,236,428
Provisiones acorto plazo	\$ 12,487,996	\$ 21,428,176
Otros pasivos diferidos	\$ 17,376,656	\$ 21,752,740
	\$ <u>278,134,952</u>	\$ <u>220,091,170</u>

11. Cuentas por pagar a Largo Plazo:

	2023	2022
Plantas de Tratamiento	\$ 170,963,220	\$ 245,030,251
Prima de Antigüedad	\$ 135,597,306	\$ 130,025,564

12. Beneficios a los empleados

El pasivo por beneficios a los empleados es calculado por Actuario independiente conforme a la Norma de Información financiera (NIF) D-3 "Beneficios a los empleados. El cálculo de la obligación total por beneficios adquiridos ascendió a \$135,597,306

13. Hacienda Pública / Patrimonio

Representa las aportaciones con fines del sector privado que incrementan la Hacienda pública/patrimonio de JMAS, así como los eventos identificables y cuantificables que le afecten de acuerdo con los lineamientos que emita el CONAC.

	2023	2022
Patrimonio y Aportaciones	\$ 1,890,073,886	\$ 1,901,088,272
Revaluos	1,472,255,560	1,472,255,560
Resultado de ejercicios anteriores	4,401,469,326	3,782,701,321
Resultado de ejercicio (ahorro/desahorro)	980,358,160	657,203,807
	<u>8,744,156,932</u>	<u>7,813,248,960</u>

14. Revalúos

Revalúo de terrenos: Representa la revaluación de los terrenos propiedad del Organismo. Su saldo al 31 de diciembre de 2023 y al 31 de diciembre de 2022 es de \$1,472,255,560.

15. Ingresos de Gestión

Los ingresos de JMAS son recursos propios, provenientes del total de los ingresos recaudados por usuarios que pagan sus consumos de agua, saneamiento, drenaje y derechos de extracción.

Ingreso	2023	2022
Contribuciones de mejora	\$ 46,378,880	\$ 34,553,672
Derechos	\$ 3,147,067,112	\$ 2,609,529,929
Aprovechamientos de tipo corriente	\$ 51,499,259	\$ 30,624,232
	<u>\$ 3,244,945,251</u>	<u>\$ 2,674,707,833</u>

16. Ingresos financieros y otros ingresos

	2023	2022
--	------	------

Ingresos financieros	\$	143,637,520	\$	88,615,063
Otros ingresos	\$	8,759,772	\$	3,882,423
	\$	152,397,292	\$	92,497,486

17. GASTOS Y OTRAS PÉRDIDAS

Gastos de funcionamiento

Servicios Personales: Representa las erogaciones por concepto de remuneraciones devengadas de los servidores públicos, prestaciones económicas, aportaciones de seguridad social y demás obligaciones derivadas de compromisos laborales. Al 31 de diciembre de 2023 y al 31 de diciembre de 2022 se ejercieron \$ 857,406,543 y \$766,120,245 respectivamente.

Materiales y Suministros: Comprende el registro del consumo de bienes requeridos para el desempeño de las actividades para el mantenimiento de muebles e inmuebles, refacciones y herramientas menores, productos alimenticios, material didáctico, consumibles para el equipo de cómputo e impresoras. Al 31 de diciembre de 2023 y al 31 de diciembre de 2022 se erogaron \$ 227,335,185 y \$231,526,368 respectivamente.

Servicios Generales: Las erogaciones con cargo a este capítulo corresponden a servicios básicos tales como; energía eléctrica, telefonía, agua, correos, agua, correos, telégrafos y mensajería, viáticos y pasajes del personal comisionado, primas de seguros, servicios profesionales por los conceptos de asesorías, consultorías, capacitación, servicio de informática y estudios e investigaciones, gastos de publicaciones y difusión. El gasto ejercido en los periodos al 31 de diciembre de 2023 y al 31 de diciembre de 2022 fue por \$ 900,426,065 y \$810,698,978 respectivamente.

Transferencias, Asignaciones, Subsidios y Otras Ayudas

Ayudas Sociales: Registra las erogaciones por concepto de compensaciones a voluntarios y servicio social, en específico por becarios. Al 31 de diciembre de 2023 y al 31 de diciembre de 2022 se registraron erogaciones por \$ 953,437 y \$716,423 respectivamente.

Donativos: Representa los gastos destinados a instituciones sin fines de lucro. En los periodos al 31 diciembre de 2023 y al 31 de diciembre de 2022 se registraron erogaciones por \$ 5,817,735 y \$5,489,613 respectivamente.

Otros Gastos y Pérdidas Extraordinarias


Estimaciones, Depreciaciones, Deterioros, Amortizaciones, Provisiones y Reservas.

Concepto	2023	2022
Estimación de cuentas incobrables	\$ 19,507,072	\$ 1,530,096
Depreciación de Infraestructura	\$ 58,029,555	\$ 49,741,081
Depreciación de bienes muebles	\$ 105,655,972	\$ 88,375,990
Amortización de intangibles	\$ 2,099,497	\$ 2,099,497
Total	\$ 185,292,096	\$ 141,746,664

Conciliación entre los ingresos presupuestarios y contables, así como entre los egresos presupuestarios y los gastos contables			
	2023	2022	
Conciliación entre los Ingresos Presupuestarios y Contables			
1. Total de ingresos presupuestarios	\$ 3,472,015,052	\$ 2,863,337,687	
2. Más Ingresos Contables no Presupuestarios	-		
3. Menos Ingresos Presupuestarios no Contables	-		
4. Total de Ingresos Contables	\$ 3,472,015,052	\$ 2,863,337,687	
Conciliación entre los Egresos Presupuestarios y los Gastos Contables			
1. Total de Egresos Presupuestarios	\$ 3,468,722,352	\$ 2,539,370,960	
2. Menos Egresos Presupuestarios no Contables	1,162,357,555	474,983,745	
2.1 Materias primas y Materiales de Producción	-	29,612,571	
2.2 Materiales y Suministros	3,223,903	15,025,793	
2.3 Mobiliario y equipo de administración	19,924,394	24,027,967	
2.6 Vehículos y Equipo de Transporte	82,422,422	122,470,085	
2.8 Maquinaria, Otros Equipos y Herramientas	198,705,866	28,879,088	
2.10 Bienes inmuebles	28,879,088	730,611,370	
2.12 Obra Pública en Bienes de Dominio Público	730,611,370	251,184,799	

2.13 Obra pública en bienes propios	24,635,521	14,666,962
2.20 Adeudos de ejercicios anteriores (ADEFAS)	80,402,797	77,220,710
3. Más gastos contables no Presupuestarios	185,292,096	141,746,665
3.1 Estimaciones, depreciaciones, deterioro, obsolescencia	185,292,096	141,746,665
3.2 Disminución de inventarios		
4. Total de Gastos Contables	\$ 2,491,656,893	\$ 2,206,133,880

"Bajo protesta de decir verdad declaramos que los Estados Financieros y sus notas, son razonablemente correctos y son responsabilidad del emisor"


L.C. SERGIO MÉNDEZ RODRÍGUEZ
DIRECTOR EJECUTIVO
JUNTA MUNICIPAL DE AGUA Y SANEAMIENTO DE JUÁREZ

C.P.C. MIGUEL GARCÍA SPÍNDOLA
DIRECTOR FINANCIERO
JUNTA MUNICIPAL DE AGUA Y SANEAMIENTO DE JUÁREZ

Junta Municipal de Agua y Saneamiento de Juárez

Notas a los estados financieros

b) NOTAS DE MEMORIA (CUENTAS DE ORDEN)

Por el periodo que terminó el 31 de diciembre de 2023

CUENTAS DE ORDEN PRESUPUESTARIAS		
CUENTAS DE INGRESOS		
81	LEY DE INGRESOS	0.00
8111	LEY DE INGRESOS ESTIMADA	5,180,237,050.00
8111000000	LEY DE INGRESOS ESTIMADA	5,180,237,050.00
8121	LEY DE INGRESOS POR EJECUTAR	887,994,858.50
8121000000	LEY DE INGRESOS POR EJECUTAR	887,994,858.50
8131	MODIFICACIONES A LA LEY DE INGRESOS	267,120,831.00
8131000000	MODIFICACIONES A LA LEY DE INGRESOS	267,120,831.00
8141	LEY DE INGRESOS DEVENGADA	0.00
8141000000	LEY DE INGRESOS DEVENGADA	0.00
8151	LEY DE INGRESOS RECAUDADA	6,335,352,739.50
8151000000	LEY DE INGRESOS RECAUDADA	6,335,352,739.50
CUENTAS DE EGRESOS		
82	PRESUPUESTO DE EGRESOS	0.00
8211	PRESUPUESTO DE EGRESOS APROBADO	-5,368,420,430.00
8211000000	PRESUPUESTO DE EGRESOS APROBADO	-5,368,420,430.00
8221	PRESUPUESTO DE EGRESOS POR EJERCER	229,403,854.36
8221000000	PRESUPUESTO DE EGRESOS POR EJERCER	229,403,854.36
8231	MODIFICACIONES AL PRESUPUESTO DE EGRESOS	-792,675,669.00
8231000001	AMPLIACIONES PRESUPUESTARIAS	-8,252,525,404.80
8231000002	REDUCCIONES PRESUPUESTARIAS	7,459,849,735.80
8241	PRESUPUESTO DE EGRESOS	81,263,588.87
8241000000	PRESUPUESTO DE EGRESOS	81,263,588.87
8251	PRESUPUESTO DE EGRESOS DEVENGADO	35,083,573.13
8251000000	PRESUPUESTO DE EGRESOS DEVENGADO	35,083,573.13
8261	PRESUPUESTO DE EGRESOS EJERCIDO	12,183,795.16
8261000000	PRESUPUESTO DE EGRESOS EJERCIDO	12,183,795.16
8271	PRESUPUESTO DE EGRESOS PAGADO	5,803,198,287.48
8271000000	PRESUPUESTO DE EGRESOS PAGADO	5,803,198,287.48

Se informará de manera agrupada en las Notas a los Estados Financieros las cuentas de orden contables y

1. Los valores en otorgada de instrumentos prestado a formadores de mercado e instrumentos de crédito recibidos en garantía de los formadores de mercado u otros.
2. Por tipo de emisión de instrumento: monto, tasa y vencimiento.
3. Los contratos firmados de construcciones por tipo de contrato.
4. el avance que se registra en las cuentas presupuestarias, previo al cierre presupuestario de cada periodo que se reporte.

Bajo protesta de plena verdad declaramos que los Estados financieros y sus notas son razonablemente correctos y son responsabilidad del emisor


L.C. SERGIO MARTÍNEZ TOROQUEZ
 DIRECTOR EJECUTIVO
 JUNTA MUNICIPAL DE AGUA Y SANEAMIENTO DE JUÁREZ

C.P.C. MIGUEL GARCÍA SPÍNOLA
 DIRECTOR FINANCIERO
 JUNTA MUNICIPAL DE AGUA Y SANEAMIENTO DE JUÁREZ

Junta Municipal de Agua y Saneamiento de Juárez

Notas a los estados financieros

e) NOTAS DE GESTIÓN ADMINISTRATIVA

Por el período que terminó el 31 de diciembre de 2023

1. Panorama Económico y Financiero

La Junta Municipal de Agua y Saneamiento de Juárez, es un organismo Descentralizado, que opera con recursos propios, provenientes del total de los Ingresos recaudados por usuarios que pagan sus consumos de agua, saneamiento, drenaje y derechos de extracción.

2. Autorización e Historia

El 22 de agosto de 1942 fue publicado en el Periódico Oficial del Estado el Decreto No. 176 mediante el cual se constituye la Junta Central de Agua y Saneamiento del Estado, así como la Junta Municipal de Agua y Saneamiento de Juárez cuyo objeto de acuerdo al citado decreto, es proveer en todo lo relativo a la conservación y administración de los servicios de agua y saneamiento en los Municipios del Estado.

El 26 de abril de 1950 es registrada la Junta Central de Agua y Saneamiento como Organismo, publicado en el Periódico Oficial del Estado el Decreto No. 335-81. En este decreto se publica el Código Municipal del Estado de Chihuahua, el cual incluye la integración de la Junta Central de Agua y Saneamiento del Estado de Chihuahua y es registrada ante el Gobierno Federal el 1 de mayo de 1950.

El 5 de noviembre de 1980 es publicado en el Diario Oficial de la Federación la transferencia de los Sistemas de Agua Potable y Alcantarillado a los Estados y Ayuntamientos, para ser operados por los Organismos creados.

Actualmente la planeación, administración, manejo y conservación del agua son reguladas por la LEY DEL AGUA DEL ESTADO DE CHIHUAHUA, a través de la cual se declara de utilidad pública e interés social la presentación de los servicios públicos de agua, alcantarillado sanitario, tratamiento de aguas residuales y disposición final de lodos, así como la realización de los estudios, proyectos y obra relacionados con los recursos hídricos en el marco del desarrollo sustentable del Estado y la mitigación y adaptación de cambio climático.

3. Organización y Objeto Social

a) Objeto Social

Ampliar y modernizar la cobertura de los servicios de agua potable, alcantarillado, saneamiento, uso de agua tratada y mejora la calidad del agua con prioridad en zonas urbanas con pobreza y rurales de alta marginación.

b) Principal actividad

Entregar a los habitantes de Ciudad Juárez, los servicios de agua potable y recuperada, drenaje y saneamiento en tiempo, calidad y cantidad suficiente a precio justo.

c) Ejercicio fiscal 2023

d) Régimen Jurídico Organismo Público Descentralizado.

e) Consideraciones Fiscales del ente: revelar el tipo de contribuciones que esté obligado a pagar o retener

IVA, DFEA, ISR RETENIDO (Honorarios, salarios, arrendamiento) IMSS

f) Estructura organizacional básica

Para el correcto desempeño de sus atribuciones, la Junta Municipal de Agua y Saneamiento de Juárez, cuenta con una Dirección Ejecutiva, una Dirección Jurídica, así como las Direcciones y demás unidades que sean necesarias para cumplir sus objetivos.

4. Bases de preparación de los Estados Financieros

a) Si se ha observado la normatividad emitida por el CONAC y las disposiciones legales aplicables

Con fecha 22 de marzo de 2019, se efectúa la adquisición del sistema contable y el pago del anticipo de la adquisición del sistema de Planeación de Recursos Gubernamentales (SRPG), de acuerdo al contrato celebrado JMAS DF CT AD 2019 01. Dicho sistema cuenta con el cálculo automático de depreciaciones y amortizaciones acorde a los activos fijos, y del cual la fecha de inicio de operaciones en el 30 de agosto del 2019, en paralelo al sistema anterior. A partir del 1 de enero de 2020 inicia la operación definitiva.

b) Normatividad aplicada para :

El organismo inició la aplicación de la normatividad emitida por el consejo Nacional de Armonización Contable (CONAC), las disposiciones legales establecidas en la Ley General de Contabilidad Gubernamental, incorporando progresivamente las modificaciones publicadas.

c) Bases de medición utilizadas para la elaboración de los estados financieros y los criterios de su aplicación

La información financiera presentada es elaborada utilizando un sistema integral automatizado de Microsoft Dynamics NAV, desarrollado por la empresa Espacios en Red y Servicios SA de CV, que desarrolla un sistema de información financiera de acuerdo a los emitido por el Consejo Nacional de Armonización Contable (CONAC)

d) Cambios en las políticas, la clasificación y medición de las mismas, así como las nuevas políticas para fines de comparación en la transición a la base devengada.

Anterior a 2020, el registro de las entradas al almacén se hacía directamente a gastos, afectando al patrimonio. A partir de enero 2020 las entradas se registran en almacenes y solo las salidas son cargadas a resultados del ejercicio.

5. Políticas de contabilidad significativas

El método utilizado para la actualización del valor de los activos, pasivos y Hacienda Pública y/o patrimonio es a costo de adquisición, de acuerdo a las principales reglas de registro y valoración del patrimonio, publicado por el CONAC. Bajo estas mismas reglas se registró la depreciación de los bienes muebles e inmuebles, según los parámetros de la vida útil también emitidos por el CONAC.

Sistema y método de valuación de inventarios es mediante el costo promedio.

6. Posición en moneda extranjera y protección por riesgo cambiario

El Organismo no realiza operaciones en moneda extranjera por lo que los valores que se presentan en los estados financieros son en moneda nacional.

7. Reporta analítico del Activo.

a) vida útil o porcentaje de depreciación, deterioro o amortización utilizados en los diferentes tipos de activos

Tomando como base la recomendación del CONAC emitida a través de la "Guía de vida útil estimada y porcentajes de depreciación" y considerando un uso normal y adecuado a las características de los bienes, los porcentajes anuales de activo fijo aplicados son:

Mobiliario y equipo	10%
Equipo de laboratorio y médico	20%
Equipo de transporte	20%
Maquinaria y equipo	10%
Equipo de medidores	20%
Equipo de comunicación	10%
Equipo de cómputo	33%
Herramientas	10%
Equipo de operación	10%
Infraestructura	4%

d) Desmantelamiento de activos - Se realiza mediante un comité de depuración de activos y autorización del Consejo de Admón.

8. Información sobre la deuda y el reporte analítico de la deuda.

Denominación de las deudas	saldo inicial	Saldo final
Pasivos no circulantes	-375,055,814	- 306,560,526

9. Calificaciones otorgadas

La opinión crediticia mas reciente otorgada por FitchRatings, para este Organismo es el siguiente:
Asignación de calificación de "AA(mex)" La Perspectiva de Fitch de que JMÁS JUÁREZ preservará un desempeño financiero estable, con una métrica de apalancamiento esperada menor a 6 veces (x). La calificación del Organismo refleja la combinación de legitimidad de los ingresos y riesgo operativo evaluados en "Rango Medio". La perspectiva estable refleja la expectativa de las métricas de deuda se mantendrá en línea con los escenarios.

10. Información por Segmentos

No aplica para este Organismo.

Bajo protesta de decir la verdad declaramos que los Estados financieros y sus notas, son razonablemente correctos y son responsabilidad del emisor

L.C. SERGIO NEZAREZ RODRÍGUEZ

DIRECTOR EJECUTIVO

JUNTA MUNICIPAL DE AGUA Y SANEAMIENTO DE JUÁREZ

C.P.C. MIGUEL GARCÍA SPÍNDOLA


DIRECTOR FINANCIERO

JUNTA MUNICIPAL DE AGUA Y SANEAMIENTO DE JUÁREZ

JUNTA MUNICIPAL DE AGUA Y SANEAMIENTO DE JUAREZ
Estado Analítico del Activo
Del 1 de enero al 31 de diciembre de 2023

Concepto	Saldo Inicial 1	Cargos del Periodo 2	Abonos del Periodo 3	Saldo Final 4 (1 + 2 - 3)	Variación del Periodo 5 (4 - 1)
ACTIVO	8,408,395,944.90	51,707,803,339.59	50,787,346,874.32	9,328,852,410.17	920,456,465.27
Activo Circulante	1,736,601,364.80	49,684,153,001.24	49,584,905,067.37	1,835,849,298.67	99,247,933.87
Efectivo y Equivalentes	1,306,526,326.40	41,603,946,056.48	41,692,606,266.61	1,217,866,116.27	-88,660,210.13
Derechos a Recibir Efectivo o Equivalentes	160,126,608.48	6,702,149,486.99	6,595,000,623.09	267,275,472.38	107,148,863.90
Derechos a Recibir Bienes o Servicios	58,221,678.75	657,439,137.58	583,374,312.92	132,286,503.41	74,064,824.66
Inventarios	0.00	0.00	0.00	0.00	0.00
Almacenes	231,020,499.19	710,686,134.18	684,484,607.12	257,222,026.25	26,201,527.06
Estimación por Pérdida o Deterioro de Activos Circulantes	-19,293,748.02	9,932,186.01	29,439,257.63	-38,800,819.64	-19,507,071.62
Otros Activos Circulantes	0.00	0.00	0.00	0.00	0.00
Activo No Circulante	6,671,794,580.10	2,023,650,338.35	1,202,441,806.95	7,493,003,111.50	821,208,531.40
Inversiones Financieras a Largo Plazo	0.00	0.00	0.00	0.00	0.00
Derechos a Recibir Efectivo o Equivalentes a Largo Plazo	0.00	0.00	0.00	0.00	0.00
Bienes Inmuebles, Infraestructura y Construcciones en Proceso	6,791,874,883.92	1,564,882,593.86	175,497,353.65	8,181,260,124.13	1,389,385,240.21
Bienes Muebles	1,130,347,335.08	233,065,620.28	627,187,971.39	736,224,983.97	-394,122,351.11
Activos Intangibles	13,996,648.00	0.00	0.00	13,996,648.00	0.00
Depreciación, Deterioro y Amortización Acumulada de Bienes	-1,317,841,203.16	224,493,312.71	380,293,020.67	-1,473,640,911.12	-155,799,707.96
Activos Diferidos	48,549,921.44	1,208,811.50	19,463,461.24	30,295,271.70	-18,254,649.74
Estimación por Pérdida o Deterioro de Activos no Circulantes	0.00	0.00	0.00	0.00	0.00
Otros Activos no Circulantes	4,866,994.82	0.00	0.00	4,866,994.82	0.00

Bajo protesta de decir la verdad declaramos que los Estados financieros y sus notas, son razonablemente correctos y son responsabilidad del emisor


L.C. SERGIO NOLASCO RODRIGUEZ
 DIRECTOR EJECUTIVO
 JUNTA MUNICIPAL DE AGUA Y SANEAMIENTO DE JUÁREZ

C.P.C. MIGUEL GARCÍA SPINDOLA
 DIRECTOR FINANCIERO
 JUNTA MUNICIPAL DE AGUA Y SANEAMIENTO DE JUÁREZ

JUNTA MUNICIPAL DE AGUA Y SANEAMIENTO DE JUÁREZ

Estado Analítico de la Deuda y Otros Pasivos

Del 01 de enero al 31 de diciembre de 2023

Denominación de las Deudas	Moneda de Contratación	Institución Acreedora	Saldo Inicial del Periodo	Saldo Final del Periodo
DEUDA PÚBLICA				
Corto Plazo				
Deuda Interna			0.00	0.00
Instituciones de Crédito			0.00	0.00
Títulos y Valores			0.00	0.00
Arrendamientos Financieros			0.00	0.00
Deuda Externa			0.00	0.00
Organismos Financieros Internacionales			0.00	0.00
Deuda Bilateral			0.00	0.00
Títulos y Valores			0.00	0.00
Arrendamientos Financieros			0.00	0.00
Subtotal Corto Plazo			0.00	0.00
Largo Plazo				
Deuda Interna			0.00	0.00
Instituciones de Crédito			0.00	0.00
Títulos y Valores			0.00	0.00
Arrendamientos Financieros			0.00	0.00
Deuda Externa			0.00	0.00
Organismos Financieros Internacionales			0.00	0.00
Deuda Bilateral			0.00	0.00
Títulos y Valores			0.00	0.00
Arrendamientos Financieros			0.00	0.00
Subtotal Largo Plazo			0.00	0.00
Otros Pasivos			595,146,985.00	584,695,478.00
Total Deuda y Otros Pasivos			595,146,985.00	584,695,478.00

Bajo protesta de decir la verdad declaramos que los Estados financieros y sus notas, son razonablemente correctos y son responsabilidad del emisor

L.C. SERGIO NEVÁREZ RODRÍGUEZ
DIRECTOR EJECUTIVO

C.P.C. MIGUEL GARCÍA SPÍNDOLA
DIRECTOR FINANCIERO

JUNTA MUNICIPAL DE AGUA Y SANEAMIENTO DE JUÁREZ

JUNTA MUNICIPAL DE AGUA Y SANEAMIENTO DE JUÁREZ

Junta Municipal de Agua y Saneamiento de Juarez						
Estado Analítico de Ingresos						
Del 1 de Enero al 31 de Diciembre de 2023						
Rubro de Ingresos	Ingreso					
	Estimado 1	Ampliaciones y Reducciones 2	Modificado (3= 1 + 2)	Devengado 4	Recaudado 5	Diferencia (6= 5 - 1)
Impuestos	0.00	0.00	0.00	0.00	0.00	0.00
Cuotas y Aportaciones de Seguridad Social	0.00	0.00	0.00	0.00	0.00	0.00
Contribuciones de Mejoras	40,829,374.00	0.00	40,829,374.00	46,378,880.04	46,378,880.04	5,549,506.04
Derechos	2,714,550,082.00	525,554,838.00	3,240,104,920.00	3,147,067,112.11	3,147,067,112.11	432,517,030.11
Productos	0.00	0.00	0.00	0.00	0.00	0.00
Aprovechamientos	30,500,000.00	0.00	30,500,000.00	51,499,258.76	51,499,258.76	20,999,258.76
Ingresos por Venta de Bienes, Presentación de Servicios y Otros Ingresos	4,000,000.00	0.00	4,000,000.00	152,397,292.82	152,397,292.82	148,397,292.82
Participaciones, Aportaciones, Conventos, Incentivos Derivados de la Colaboración Fiscal y Fondos Distintos de Aportaciones	150,000,000.00	0.00	150,000,000.00	74,672,508.63	74,672,508.63	-75,327,491.37
Transferencias, Asignaciones, Subsidios y Subvenciones, y Pensiones y Jubilaciones	0.00	0.00	0.00	0.00	0.00	0.00
Ingresos Derivados de Financiamientos	0.00	0.00	0.00	0.00	0.00	0.00
Total	2,939,879,456.00	525,554,838.00	3,465,434,294.00	3,472,015,052.36	3,472,015,052.36	532,135,596.36
			Ingresos excedentes			

Bajo protesta de decir la verdad declaramos que los Estados financieros y sus notas, son razonablemente correctos y son responsabilidad del emisor


L.C. SERGIO RODRÍGUEZ
DIRECTOR EJECUTIVO
JUNTA MUNICIPAL DE AGUA Y SANEAMIENTO DE JUAREZ

C.P.C. MIGUEL GARCÍA SPÍNDOLA
DIRECTOR FINANCIERO
JUNTA MUNICIPAL DE AGUA Y SANEAMIENTO DE JUAREZ

Junta Municipal de Agua y Saneamiento de Juárez
Estado Analítico de Ingresos
Del 1 de Enero al 31 de Diciembre de 2023

	Ingreso					Diferencia	
	Estimado 1	Ampliaciones y Reducciones 2	Modificado (3= 1 + 2)	Devengado 4	Recaudado 5		(6= 5 - 1)
Ingresos del Poder Ejecutivo Federal o Estatal y de los Municipios	2,935,879,456.00	525,554,838.00	3,461,434,294.00	3,319,617,759.54	3,319,617,759.54	383,738,303.54	
Impuestos	0.00	0.00	0.00	0.00	0.00	0.00	
Cuotas y Aportaciones de Seguridad Social	0.00	0.00	0.00	0.00	0.00	0.00	
Contribuciones de Mejoras	40,829,374.00	0.00	40,829,374.00	46,378,880.04	46,378,880.04	5,549,506.04	
Derechos	2,714,550,082.00	525,554,838.00	3,240,104,920.00	3,147,067,112.11	3,147,067,112.11	432,517,030.11	
Productos	0.00	0.00	0.00	0.00	0.00	0.00	
Aprovechamientos	30,500,000.00	0.00	30,500,000.00	51,499,258.76	51,499,258.76	20,999,258.76	
Participaciones, Aportaciones, Convenios, Incentivos Derivados de la Colaboración Fiscal y Fondos	150,000,000.00	0.00	150,000,000.00	74,672,508.63	74,672,508.63	-75,327,491.37	
Distintos de Aportaciones	0.00	0.00	0.00	0.00	0.00	0.00	
Transferencias, Asignaciones, Subsidios y Subvenciones, y Pensiones y Jubilaciones	0.00	0.00	0.00	0.00	0.00	0.00	
Ingresos de los Ejes Públicos de los Poderes Legislativo y Judicial, de los Órganos Autónomos y del Sector Paraestatal o Paramunicipal, así como de las Empresas Productivas del Estado	4,000,000.00	0.00	4,000,000.00	152,397,292.82	152,397,292.82	148,397,292.82	
Cuotas y Aportaciones de Seguridad Social	0.00	0.00	0.00	0.00	0.00	0.00	
Productos	0.00	0.00	0.00	0.00	0.00	0.00	
Ingresos por Venta de Bienes, Presentación de Servicios y Otros Ingresos	4,000,000.00	0.00	4,000,000.00	152,397,292.82	152,397,292.82	148,397,292.82	
Transferencias, Asignaciones, Subsidios y Subvenciones, y Pensiones y Jubilaciones	0.00	0.00	0.00	0.00	0.00	0.00	
Ingresos Derivados de Financiamientos	0.00	0.00	0.00	0.00	0.00	0.00	
Ingresos Derivados de Financiamientos	0.00	0.00	0.00	0.00	0.00	0.00	
Total	2,939,879,456.00	525,554,838.00	3,465,434,294.00	3,472,015,052.36	3,472,015,052.36	532,135,596.36	
				Ingresos excedentes			

Bajo protesta de decir la verdad declaramos que los Estados financieros y sus notas, son razonablemente correctos y son responsabilidad del emisor


L.C. SERGIO NEVÁREZ CORTÉS
DIRECTOR EJECUTIVO
JUNTA MUNICIPAL DE AGUA Y SANEAMIENTO DE JUÁREZ


C.P.C. MIGUEL GARCÍA SPÍNDOLA
DIRECTOR FINANCIERO
JUNTA MUNICIPAL DE AGUA Y SANEAMIENTO DE JUÁREZ

Junta Municipal de Agua y Saneamiento de Juárez
Estado Analítico del Ejercicio del Presupuesto de Egresos
Clasificación Administrativa
Del 1 de Enero al 31 de Diciembre de 2023

Concepto	Egresos						Subejercicio 6 = (3 - 4)
	Aprobado	Ampliaciones/ (Reducciones)	Modificado	Devengado	Pagado		
	1	2	3 = (1+2)	4	5		
ADMVO	557,601,220.00	108,486,431.00	666,087,651.00	618,159,784.34	606,678,662.46	47,927,866.66	
COMERCIAL	243,550,243.00	0.00	243,550,243.00	297,838,315.00	293,307,097.55	-54,288,072.00	
OPERACIÓN	810,032,927.00	-358,431.00	809,674,496.00	837,884,720.22	830,646,535.52	-28,210,224.22	
SANEAMIENTO	422,627,342.00	0.00	422,627,342.00	397,517,495.14	396,654,843.13	25,109,846.86	
PENSIONADOS Y JUBILADOS	114,102,664.00	40,126,838.00	154,229,502.00	151,740,580.94	147,890,470.98	2,488,921.06	
INVERSION	717,715,060.00	377,300,000.00	1,095,015,060.00	1,085,178,660.11	1,084,179,997.30	9,836,399.89	
AMORTIZACION DE LA DEUDA Y DISMINUCION DE PASIVOS	74,250,000.00	0.00	74,250,000.00	80,402,796.70	80,402,796.70	-6,152,796.70	
Total del Gasto	2,939,879,456.00	525,554,838.00	3,465,434,294.00	3,468,722,352.45	3,439,760,403.64	-3,288,058.45	

Bajo protesta de decir la verdad declaramos que los Estados financieros y sus notas, son razonablemente correctos y son responsabilidad del emisor


L.C. SEBASTIAN ALVAREZ RODRIGUEZ
DIRECTOR EJECUTIVO
JUNTA MUNICIPAL DE AGUA Y SANEAMIENTO DE JUÁREZ


C.P.C. MIGUEL GARCÍA SPÍNDOLA
DIRECTOR FINANCIERO
JUNTA MUNICIPAL DE AGUA Y SANEAMIENTO DE JUÁREZ

Junta Municipal de Agua y Saneamiento de Juárez						
Estado Analítico del Ejercicio del Presupuesto de Egresos						
Clasificación Económica (por Tipo de Gasto)						
Del 1 de Enero al 31 de Diciembre de 2023						
Concepto	Egresos					
	Aprobado 1	Ampliaciones/ (Reducciones) 2	Modificado 3 = (1+2)	Devengado 4	Pagado 5	Subejercicio 6 = (3 - 4)
Gasto Corriente	1,895,811,732.00	80,769,569.00	1,976,581,301.00	1,988,715,063.52	1,984,487,817.41	-12,133,762.52
Gasto de Capital	717,715,060.00	377,300,000.00	1,095,015,060.00	1,085,178,660.11	1,084,294,067.37	9,836,399.89
Amortización de la Deuda y Disminución de Pasivos	74,250,000.00	0.00	74,250,000.00	80,402,796.70	80,402,796.70	-6,152,796.70
Pensiones y Jubilaciones	114,102,664.00	40,126,838.00	154,229,502.00	151,740,580.94	147,890,470.98	2,488,921.06
Participaciones	138,000,000.00	27,358,431.00	165,358,431.00	162,685,251.18	162,685,251.18	2,673,179.82
Total del Gasto	2,939,879,456.00	525,554,838.00	3,465,434,294.00	3,468,722,352.45	3,439,760,403.64	-3,288,058.45

Bajo protesta de decir la verdad declaramos que los Estados financieros y sus notas, son razonablemente correctos y son responsabilidad del emisor

L.C. SERGIO MARRAZ ROSARIO
DIRECTOR EJECUTIVO

C.P.C. MIGUEL GARCÍA SPÍNDOLA
DIRECTOR FINANCIERO

JUNTA MUNICIPAL DE AGUA Y SANEAMIENTO DE JUÁREZ

JUNTA MUNICIPAL DE AGUA Y SANEAMIENTO DE JUÁREZ

Junta Municipal de Agua y Saneamiento de Juarez
Estado Analítico del Ejercicio del Presupuesto de Egresos Detallado - LDF
Clasificación por Objeto del Gasto (Capítulo y Concepto)
Del 1 de Enero al 31 de Diciembre de 2023

(PESOS)

Concepto (c)	Egresos					Subejercicio (e)
	Aprobado (d)	Ampliaciones/ (Reducciones)	Modificado	Devengado	Pagado	
I. Gasto No Etiquetado (I=A+B+C+D+E+F+G+H+I)	2,939,879,456.00	525,554,838.00	3,465,434,294.00	3,468,722,352.45	3,439,760,403.64	-3,288,058.45
A. Servicios Personales (A=a1+a2+a3+a4+a5+a6+a7)	775,319,258.00	71,742,393.00	847,061,651.00	857,406,542.93	834,142,898.37	-10,344,891.93
a1) Remuneraciones al Personal de Carácter Permanente	365,041,985.00	25,400,040.00	390,442,025.00	358,531,469.89	358,517,746.07	31,910,555.11
a2) Remuneraciones al Personal de Carácter Transitorio	16,730,272.00	0.00	16,730,272.00	24,818,904.12	24,818,904.12	-8,088,632.12
a3) Remuneraciones Adicionales y Especiales	104,626,418.00	17,771,850.00	122,398,268.00	135,130,141.86	127,827,389.47	-12,731,873.86
a4) Seguridad Social	107,137,579.00	3,136,520.00	110,274,099.00	125,449,426.06	120,363,138.38	-15,175,327.06
a5) Otras Prestaciones Sociales y Económicas	181,783,004.00	25,433,983.00	207,216,987.00	213,476,601.00	202,615,720.33	-6,259,614.00
B. Materiales y Suministros (B=b1+b2+b3+b4+b5+b6+b7+b8+b9)	233,534,834.00	-4,258,431.00	229,276,403.00	224,111,283.26	225,041,759.21	5,165,119.74
b1) Materiales de Administración, Emisión de Documentos y Artículos Oficiales	4,277,326.00	0.00	4,277,326.00	6,257,092.08	6,257,087.08	-1,979,766.08
b2) Alimentos y Utensilios	499,400.00	0.00	499,400.00	659,283.15	659,197.45	-159,883.15
b3) Materias Primas y Materiales de Producción y Comercialización	582,000.00	0.00	582,000.00	0.00	0.00	582,000.00
b4) Materiales y Artículos de Construcción y de Reparación	32,818,358.00	0.00	32,818,358.00	39,770,087.33	39,896,152.56	-6,951,729.33
b5) Productos Químicos, Farmacéuticos y de Laboratorio	82,136,650.00	-4,258,431.00	77,878,219.00	56,524,354.83	57,329,142.73	21,353,864.17
b6) Combustibles, Lubrificantes y Aditivos	73,927,200.00	0.00	73,927,200.00	74,858,539.66	74,858,539.66	-931,339.66
b7) Vestuario, Blancos, Prendas de Protección y Artículos Deportivos	15,503,200.00	0.00	15,503,200.00	17,664,631.10	17,664,344.62	-2,161,431.10
b9) Herramientas, Refacciones y Accesorios Menores	23,790,700.00	0.00	23,790,700.00	28,377,295.11	28,377,295.11	-4,586,595.11
C. Servicios Generales (C=c1+c2+c3+c4+c5+c6+c7+c8+c9)	880,419,340.00	13,285,607.00	893,704,947.00	900,426,065.01	898,859,949.25	-6,721,118.01
c1) Servicios Básicos	338,559,100.00	0.00	338,559,100.00	331,298,190.85	331,297,290.85	7,260,909.15
c2) Servicios de Arrendamiento	4,036,300.00	0.00	4,036,300.00	6,718,852.04	6,718,852.04	-2,682,552.04
c3) Servicios Profesionales, Científicos, Técnicos y Otros Servicios	164,334,000.00	0.00	164,334,000.00	175,416,063.96	175,171,063.94	-11,082,063.96

c4) Servicios Financieros, Bancarios y Comerciales	253,791,800.00	0.00	253,791,800.00	239,061,578.27	239,061,578.25	14,730,221.73
c5) Servicios de Instalación, Reparación, Mantenimiento y Conservación	53,213,400.00	3,900,000.00	57,113,400.00	77,636,850.77	77,636,850.77	-20,523,450.77
c6) Servicios de Comunicación Social y Publicidad	6,340,000.00	0.00	6,340,000.00	17,787,672.56	17,802,672.57	-11,447,672.56
c7) Servicios de Traslado y Viáticos	2,219,500.00	0.00	2,219,500.00	1,336,339.08	1,336,339.08	883,160.92
c8) Servicios Oficiales	2,451,000.00	0.00	2,451,000.00	7,192,000.48	7,189,000.48	-4,741,000.48
c9) Otros Servicios Generales	55,474,240.00	9,385,607.00	64,859,847.00	43,978,517.00	42,646,301.27	20,881,330.00
D. Transferencias, Asignaciones, Subsidios y Otras Ayudas (D=d1+d2+d3+d4+d5+d6+d7+d8+d9)	120,640,964.00	40,126,838.00	160,767,802.00	158,511,753.26	154,333,681.56	2,256,048.74
d4) Ayudas Sociales	966,300.00	0.00	966,300.00	953,437.21	951,697.31	12,862.79
d5) Pensiones y Jubilaciones	114,102,664.00	40,126,838.00	154,229,502.00	151,740,580.94	147,890,470.98	2,488,921.06
d8) Donativos	5,572,000.00	0.00	5,572,000.00	5,817,735.11	5,491,513.27	-245,735.11
E. Bienes Muebles, Inmuebles e Intangibles (E=e1+e2+e3+e4+e5+e6+e7+e8+e9)	155,402,140.00	172,000,000.00	327,402,140.00	329,931,769.38	329,804,408.56	-2,529,629.38
e1) Mobiliario y Equipo de Administración	0.00	7,500,000.00	7,500,000.00	14,741,714.21	14,741,714.21	-7,241,714.21
e2) Mobiliario y Equipo Educativo y Recreativo	16,260,000.00	0.00	16,260,000.00	95,667.80	95,667.80	16,164,332.20
e3) Equipo e Instrumental Médico y de Laboratorio	0.00	0.00	0.00	5,087,012.24	4,967,172.24	-5,087,012.24
e4) Vehículos y Equipo de Transporte	13,342,140.00	26,000,000.00	39,342,140.00	82,422,421.70	82,422,421.70	-43,080,281.70
e6) Maquinaria, Otros Equipos y Herramientas	120,800,000.00	123,500,000.00	244,300,000.00	198,705,865.53	198,698,344.71	45,594,134.47
e8) Bienes Inmuebles	0.00	15,000,000.00	15,000,000.00	28,879,087.90	28,879,087.90	-13,879,087.90
e9) Activos Intangibles	5,000,000.00	0.00	5,000,000.00	0.00	0.00	5,000,000.00
F. Inversión Pública (F=f1+f2+f3)	562,312,920.00	205,300,000.00	767,612,920.00	755,246,890.73	754,489,658.81	12,366,029.27
f1) Obra Pública en Bienes de Dominio Público	517,408,920.00	205,300,000.00	722,708,920.00	730,611,369.99	729,854,138.07	-7,902,449.99
f2) Obra Pública en Bienes Propios	44,904,000.00	0.00	44,904,000.00	24,635,520.74	24,635,520.74	20,268,479.26
G. Inversiones Financieras y Otras Provisiones (G=g1+g2+g3+g4+g5+g6+g7)	0.00	0.00	0.00	0.00	0.00	0.00
g1) Inversiones Para el Fomento de Actividades Productivas	0.00	0.00	0.00	0.00	0.00	0.00
g2) Acciones y Participaciones de Capital	0.00	0.00	0.00	0.00	0.00	0.00
g3) Compra de Títulos y Valores	0.00	0.00	0.00	0.00	0.00	0.00
g4) Concesión de Préstamos	0.00	0.00	0.00	0.00	0.00	0.00
g5) Inversiones en Fideicomisos, Mandatos y Otros Análogos	0.00	0.00	0.00	0.00	0.00	0.00
Fideicomiso de Desastres Naturales (Informativo)	0.00	0.00	0.00	0.00	0.00	0.00
g6) Otras Inversiones Financieras	0.00	0.00	0.00	0.00	0.00	0.00
g7) Provisiones para Contingencias y Otras Erogaciones Especiales	0.00	0.00	0.00	0.00	0.00	0.00
H. Participaciones y Aportaciones (H=h1+h2+h3)	138,000,000.00	27,358,431.00	165,358,431.00	162,685,251.18	162,685,251.18	2,673,179.82
h1) Participaciones	0.00	0.00	0.00	0.00	0.00	0.00
h2) Aportaciones	138,000,000.00	27,358,431.00	165,358,431.00	162,685,251.18	162,685,251.18	2,673,179.82

g4) Concesión de Préstamos	0.00	0.00	0.00	0.00	0.00	0.00	0.00	0.00	0.00
g5) Inversiones en Fideicomisos, Mandatos y Otros Análogos	0.00	0.00	0.00	0.00	0.00	0.00	0.00	0.00	0.00
Fideicomiso de Desastres Naturales (Informativo)	0.00	0.00	0.00	0.00	0.00	0.00	0.00	0.00	0.00
g6) Otras Inversiones Financieras	0.00	0.00	0.00	0.00	0.00	0.00	0.00	0.00	0.00
g7) Provisiones para Contingencias y Otras Ergaciones Especiales	0.00	0.00	0.00	0.00	0.00	0.00	0.00	0.00	0.00
H. Participaciones y Aportaciones (H=h1+h2+h3)	0.00	0.00	0.00	0.00	0.00	0.00	0.00	0.00	0.00
h1) Participaciones	0.00	0.00	0.00	0.00	0.00	0.00	0.00	0.00	0.00
h2) Aportaciones	0.00	0.00	0.00	0.00	0.00	0.00	0.00	0.00	0.00
h3) Convenios	0.00	0.00	0.00	0.00	0.00	0.00	0.00	0.00	0.00
I. Deuda Pública (I=i1+i2+i3+i4+i5+i6+i7)	0.00	0.00	0.00	0.00	0.00	0.00	0.00	0.00	0.00
i1) Amortización de la Deuda Pública	0.00	0.00	0.00	0.00	0.00	0.00	0.00	0.00	0.00
i2) Intereses de la Deuda Pública	0.00	0.00	0.00	0.00	0.00	0.00	0.00	0.00	0.00
i3) Comisiones de la Deuda Pública	0.00	0.00	0.00	0.00	0.00	0.00	0.00	0.00	0.00
i4) Gastos de la Deuda Pública	0.00	0.00	0.00	0.00	0.00	0.00	0.00	0.00	0.00
i5) Costo por Coberturas	0.00	0.00	0.00	0.00	0.00	0.00	0.00	0.00	0.00
i6) Apoyos Financieros	0.00	0.00	0.00	0.00	0.00	0.00	0.00	0.00	0.00
i7) Adeudos de Ejercicios Fiscales Anteriores (ADEFAS)	0.00	0.00	0.00	0.00	0.00	0.00	0.00	0.00	0.00
III. Total de Egresos (III = I + II)	2,939,879,456.00	525,554,838.00	3,465,434,294.00	3,468,722,352.45	3,439,760,403.64	3,288,058.45			

Bajo protesta de decir la verdad declaramos que los Estados financieros y sus notas, son razonablemente correctos y son responsabilidad del emisor



L.C. SÉRGIO NEVAREZ RODRÍGUEZ
DIRECTOR EJECUTIVO
JUNTA MUNICIPAL DE AGUA Y SANEAMIENTO DE JUÁREZ

C.P.C. MIGUEL GARCÍA SPÍNDOLA
DIRECTOR FINANCIERO
JUNTA MUNICIPAL DE AGUA Y SANEAMIENTO DE JUÁREZ

b5) Educación	0.00	0.00	0.00	0.00	0.00	0.00	0.00
b6) Protección Social	0.00	0.00	0.00	0.00	0.00	0.00	0.00
b7) Otros Asuntos Sociales	0.00	0.00	0.00	0.00	0.00	0.00	0.00
C. Desarrollo Económico (C=c1+c2+c3+c4+c5+c6+c7+c8+c9)	0.00	0.00	0.00	0.00	0.00	0.00	0.00
c1) Asuntos Económicos, Comerciales y Laborales en General	0.00	0.00	0.00	0.00	0.00	0.00	0.00
c2) Agropecuaria, Silvicultura, Pesca y Caza	0.00	0.00	0.00	0.00	0.00	0.00	0.00
c3) Combustibles y Energía	0.00	0.00	0.00	0.00	0.00	0.00	0.00
c4) Minería, Manufacturas y Construcción	0.00	0.00	0.00	0.00	0.00	0.00	0.00
c5) Transporte	0.00	0.00	0.00	0.00	0.00	0.00	0.00
c6) Comunicaciones	0.00	0.00	0.00	0.00	0.00	0.00	0.00
c7) Turismo	0.00	0.00	0.00	0.00	0.00	0.00	0.00
c8) Ciencia, Tecnología e Innovación	0.00	0.00	0.00	0.00	0.00	0.00	0.00
c9) Otras Industrias y Otros Asuntos Económicos	0.00	0.00	0.00	0.00	0.00	0.00	0.00
D. Otras No Clasificadas en Funciones Anteriores (D=d1+d2+d3+d4)	0.00	0.00	0.00	0.00	0.00	0.00	0.00
d1) Transacciones de la Deuda Pública / Costo Financiero de la Deuda	0.00	0.00	0.00	0.00	0.00	0.00	0.00
d2) Transferencias, Participaciones y Aportaciones Entre Diferentes Niveles y Ordenes de Gobierno	0.00	0.00	0.00	0.00	0.00	0.00	0.00
d3) Saneamiento del Sistema Financiero	0.00	0.00	0.00	0.00	0.00	0.00	0.00
d4) Adeudos de Ejercicios Fiscales Anteriores	0.00	0.00	0.00	0.00	0.00	0.00	0.00
III. Total de Egresos (III = I + II)	2,939,879,456.00	525,554,838.00	3,465,434,294.00	3,468,722,352.45	3,439,760,403.64	-3,288,058.45	

Bajo protesta de decir la verdad declaramos que los Estados financieros y sus notas, son razonablemente correctos y son responsabilidad del emisor


L.C. SERGIO NEVAREZ RODRÍGUEZ
DIRECTOR EJECUTIVO
JUNTA MUNICIPAL DE AGUA Y SANEAMIENTO DE JUÁREZ

C.P.C. MIGUEL GARCÍA SPÍNDOLA
DIRECTOR FINANCIERO
JUNTA MUNICIPAL DE AGUA Y SANEAMIENTO DE JUÁREZ

Junta Municipal de Agua y Saneamiento de Juárez					
Flujo de Fondos					
Del 1 de Enero al 31 de Diciembre de 2023					
Concepto	Estimado	Ampliaciones y Reducciones	Modificado	Devengado	Recaudado
	1	2	(3= 1 + 2)	4	5
Ingresos					
Impuestos	0.00	0.00	0.00	0.00	0.00
Cuotas y Aportaciones de Seguridad Social	0.00	0.00	0.00	0.00	0.00
Contribuciones de Mejoras	40,829,374.00	0.00	40,829,374.00	46,378,880.04	46,378,880.04
Derechos	2,714,550,082.00	0.00	2,714,550,082.00	3,147,067,112.11	3,147,067,112.11
Productos	0.00	0.00	0.00	0.00	0.00
Apropiamientos	30,500,000.00	0.00	30,500,000.00	51,499,258.76	51,499,258.76
Ingresos por Venta de Bienes, Presentación de Servicios y Otros Ingresos	4,000,000.00	0.00	4,000,000.00	152,397,292.82	152,397,292.82
Participaciones, Aportaciones, Convenios, Incentivos Derivados de la Colaboración Fiscal y Fondos Distintos de Aportaciones	150,000,000.00	0.00	150,000,000.00	74,672,508.63	74,672,508.63
Transferencias, Asignaciones, Subsidios y Subvenciones, y Pensiones y Jubilaciones	0.00	0.00	0.00	0.00	0.00
Ingresos Derivados de Financiamientos	0.00	0.00	0.00	0.00	0.00
Total de Ingresos	2,939,879,456.00	0.00	2,939,879,456.00	3,472,015,052.36	3,472,015,052.36
Egresos					
Concepto	Aprobado	Ampliaciones y Reducciones	Modificado	Devengado	Pagado
	1	2	(3= 1 + 2)	4	5
Servicios Personales	775,319,258.00	71,742,393.00	847,061,651.00	857,406,542.93	854,142,898.37
Materiales y Suministros	233,534,834.00	-4,258,431.00	229,276,403.00	224,111,283.26	225,041,759.21
Servicios Generales	890,419,340.00	13,285,697.00	903,704,947.00	900,426,065.91	899,859,949.25
Transferencias, Asignaciones, Subsidios y Otras Ayudas	120,640,964.00	40,126,898.00	160,767,862.00	158,511,753.26	154,333,681.56
Bienes Muebles, Inmuebles e Intangibles	155,402,140.00	172,000,000.00	327,402,140.00	329,831,769.39	329,804,408.56
Inversión Pública	562,312,920.00	205,300,000.00	767,612,920.00	755,246,890.73	754,489,658.81
Inversiones Financieras y Otras Provisiones	0.00	0.00	0.00	0.00	0.00
Participaciones y Aportaciones	198,000,000.00	27,358,431.00	225,358,431.00	162,685,251.18	162,685,251.18
Deuda Pública	74,250,000.00	0.00	74,250,000.00	80,402,796.70	80,402,796.70
Total de Egresos	2,939,879,456.00	525,554,838.00	3,465,434,294.00	3,468,722,352.45	3,439,760,403.64
Superávit	0.00	-525,554,838.00	-525,554,838.00	3,292,693.91	32,254,548.72

Bajo protesta de decir la verdad declaramos que los Estados financieros y sus notas, son razonablemente correctos y son responsabilidad del emisor

L.C. SERGIO NEVILA RODRIGUEZ
DIRECTOR EJECUTIVO
JUNTA MUNICIPAL DE AGUA Y SANEAMIENTO DE JUÁREZ

C.P.C. MIGUEL GARCÍA SPINDOLA
DIRECTOR FINANCIERO
JUNTA MUNICIPAL DE AGUA Y SANEAMIENTO DE JUÁREZ

JUNTA MUNICIPAL DE AGUA Y SANEAMIENTO DE JUÁREZ

Periodo 1 de enero al 31 de diciembre de 2023

c) Derechos por suministro de agua, conexiones y reconexiones, alcantarillado, drenaje, recargos, multas, gastos de ejecución, intereses no bancarios, indemnizaciones del año que se informa

d) Servicios de Agua	e) Conexiones y Reconexiones	f) Alcantarillado	g) Drenaje	h) Recargos	i) Multas	j) Gastos de Ejecución	k) Intereses (no bancarios)	l) Indemnizaciones	m) Suma
3,661,700,553.44	45,333,617.22	45,840,091.00	77,371,057.16						3,830,245,356.82

n) Derechos por suministro de agua, conexiones y reconexiones, alcantarillado, drenaje, recargos, multas, gastos de ejecución, intereses no bancarios, indemnizaciones de años anteriores

o) Servicios de Agua	p) Conexiones y Reconexiones	q) Alcantarillado	r) Drenaje	s) Recargos	t) Multas	u) Gastos de Ejecución	v) Intereses (no bancarios)	w) Indemnizaciones	x) Suma
									0.00

y) Descuentos, Subsidios, Subvenciones o Bonificaciones del año que se informa

Accesorios de los Derechos										
z) Descuentos Servicios de Agua	aa) Descuentos Conexiones y Reconexiones	bb) Descuentos Alcantarillado	cc) Descuentos Drenaje	dd) Multas	ee) Recargos	ff) Gastos de Ejecución	gg) Intereses (no bancarios)	hh) Indemnizaciones	ii) Otros	jj) Suma
616,995,100.44		21,709,279.37	44,474,866.90							683,179,246.71

kk) Descuentos, Subsidios, Subvenciones o Bonificaciones de años anteriores

Accesorios de los Derechos										
ll) Descuentos Servicios de Agua	mm) Descuentos Conexiones y Reconexiones	nn) Descuentos Alcantarillado	oo) Descuentos Drenaje	pp) Multas	qq) Recargos	rr) Gastos de Ejecución	ss) Intereses (no bancarios)	tt) Indemnizaciones	uu) Otros	vv) Suma
										0.00

ww) Recaudación de los Derechos por Suministro de Agua	
xx) No. Total de Tomas Registradas	yy) No. de Tomas Pagadas

zz) Fuente de Información:	SEÑALAR CON UNA X
Balanza de Comprobación	x
Auxilios de Mayor	
Lectura Cel	
Otros (especifique)	

NOTA: La información reportada debe coincidir con la fuente de la cual se obtiene.

Bajo protesta de decir la verdad declaramos que los Estados financieros y sus notas, son razonablemente correctos y son responsabilidad del emisor


L.C. SERGIO R. MARTÍNEZ RODRÍGUEZ
 DIRECTOR FINANCIERO
 JUNTA MUNICIPAL DE AGUA Y SANEAMIENTO DE JUÁREZ

C.P.C. MIGUEL GARCÍA SPÍNOLA
 DIRECTOR FINANCIERO
 JUNTA MUNICIPAL DE AGUA Y SANEAMIENTO DE JUÁREZ

Junta Municipal de Agua y Saneamiento de Juárez						
Gasto por Categoría Programática						
Del 1 de Enero al 31 de Diciembre de 2023						
Concepto	Egresos					
	1 Aprobado	2 Ampliaciones/ (Reducciones)	3 = (1 + 2) Modificado	4 Devengado	5 Pagado	6 = (3 - 4) Subejercicio
Programas						
Subsidios: Sector Social y Privado o Entidades Federativas y Municipios	0.00	0.00	0.00	0.00	0.00	0.00
Sujetos a Reglas de Operación	0.00	0.00	0.00	0.00	0.00	0.00
Otros Subsidios	0.00	0.00	0.00	0.00	0.00	0.00
Desempeño de las Funciones	2,865,629,466.00	525,554,838.00	3,391,184,294.00	3,388,319,555.75	3,359,357,606.94	2,864,738.25
Prestación de Servicios Públicos	2,865,629,466.00	525,554,838.00	3,391,184,294.00	3,388,319,555.75	3,359,357,606.94	2,864,738.25
Provisión de Bienes Públicos	0.00	0.00	0.00	0.00	0.00	0.00
Planeación, seguimiento y evaluación de políticas públicas	0.00	0.00	0.00	0.00	0.00	0.00
Promoción y fomento	0.00	0.00	0.00	0.00	0.00	0.00
Regulación y supervisión	0.00	0.00	0.00	0.00	0.00	0.00
Funciones de las Fuerzas Armadas (Únicamente Gobierno Federal)	0.00	0.00	0.00	0.00	0.00	0.00
Específicos	0.00	0.00	0.00	0.00	0.00	0.00
Proyectos de Inversión	0.00	0.00	0.00	0.00	0.00	0.00
Administrativos y de Apoyo	0.00	0.00	0.00	0.00	0.00	0.00
Apoyo al proceso presupuestario y para mejorar la eficiencia institucional	0.00	0.00	0.00	0.00	0.00	0.00
Apoyo a la función pública y al mejoramiento de la gestión	0.00	0.00	0.00	0.00	0.00	0.00
Operaciones ajenas	0.00	0.00	0.00	0.00	0.00	0.00
Compromisos	0.00	0.00	0.00	0.00	0.00	0.00
Obligaciones de cumplimiento de resolución jurisdiccional	0.00	0.00	0.00	0.00	0.00	0.00
Desastres Naturales	0.00	0.00	0.00	0.00	0.00	0.00
Obligaciones	0.00	0.00	0.00	0.00	0.00	0.00
Pensiones y jubilaciones	0.00	0.00	0.00	0.00	0.00	0.00
Aportaciones a la seguridad social	0.00	0.00	0.00	0.00	0.00	0.00
Aportaciones a fondos de estabilización	0.00	0.00	0.00	0.00	0.00	0.00
Aportaciones a fondos de inversión y reestructura de pensiones	0.00	0.00	0.00	0.00	0.00	0.00
Programas de Gasto Federalizado (Gobierno Federal)	0.00	0.00	0.00	0.00	0.00	0.00
Gasto Federalizado	0.00	0.00	0.00	0.00	0.00	0.00
Participaciones a entidades federativas y municipios	0.00	0.00	0.00	0.00	0.00	0.00
Coste financiero, deuda o apoyos a deudores y ahorradores de la banca	0.00	0.00	0.00	0.00	0.00	0.00
Adeudos de ejercicios fiscales anteriores	74,250,000.00	0.00	74,250,000.00	80,402,796.79	80,402,796.70	-6,152,796.70
Total del Gasto	2,939,879,466.00	525,554,838.00	3,465,434,294.00	3,468,722,352.45	3,439,760,403.64	-3,288,058.45

Bajo protesta de decir la verdad declaramos que los Estados financieros y sus notas, son razonablemente correctos y son responsabilidad del emisor

L.C. SERGIO NEZAR RODRIGUEZ
DIRECTOR EJECUTIVO
JUNTA MUNICIPAL DE AGUA Y SANEAMIENTO DE JUÁREZ

C.P.C. MIGUEL GARCÍA SPINDOLA
DIRECTOR FINANCIERO
JUNTA MUNICIPAL DE AGUA Y SANEAMIENTO DE JUÁREZ

Programa Anual de Adquisiciones, Arrendamientos y Contratación de Servicios

Concepto	\$ Importe	% Licitación	% Adjudicación Art. 73	% Adjudicación Art. 74
Materiales de administración, emisión de documentos y artículos oficiales	\$ 4,277,326	95%		5%
Alimentos y utensilios	\$ 499,400			
Materias primas y materiales de producción y comercialización	\$ 582,000			
Materiales y artículos de construcción y de reparación	\$ 32,818,358			
Productos químicos, farmacéuticos y de laboratorio	\$ 82,136,650	90%		10%
Combustibles, lubricantes y aditivos	\$ 73,927,200			
Vestuario, blancos, prendas de protección y artículos deportivos	\$ 15,503,200			
Herramientas, refacciones y accesorios menores	\$ 23,790,700			
Servicios de telecomunicaciones y satélites	\$ 100,000			
Servicio de acceso de internet, redes y procesamiento de información	\$ 672,000			
Servicios postales y telefónicos	\$ 252,600			
Servicios integrales y otros servicios	\$ 66,000			
Arrendamiento de mobiliario y equipo de administración, educacional y recreativo	\$ 4,036,300			
Arrendamiento de maquinaria, otros equipos y herramientas	\$ 504,700			
Servicios profesionales, científicos, técnicos y otros servicios	\$ 164,334,000			
Seguro de responsabilidad patrimonial y fianzas	\$ 800,600			
Seguro de bienes patrimoniales	\$ 3,766,200			
Servicios de instalación, reparación, mantenimiento y conservación	\$ 52,823,400			
Servicios de comunicación social y publicidad	\$ 6,340,000	90%		10%
Servicios oficiales	\$ 2,451,000			
Bienes muebles, inmuebles e intangibles	\$ 199,142,140			
SUMA DE INVERSION:	\$ 668,823,774			

AutORIZACIÓN DEL H. CONSEJO DE ADMINISTRACIÓN JMAS JUÁREZ, 25 DE ENERO 2023

Bajo protesta de decir la verdad, declaramos que los Estados financieros y sus notas, son razonablemente correctos y son responsabilidad del emisor

L.C. SERGIO NEVAREZ RODRIGUEZ
DIRECTOR EJECUTIVO
JUNTA MUNICIPAL DE AGUA Y SANEAMIENTO DE JUÁREZ

C.P.C. MIGUEL GARCÍA SPÍNDOLA
DIRECTOR FINANCIERO
JUNTA MUNICIPAL DE AGUA Y SANEAMIENTO DE JUÁREZ

Programa Anual de Obra Pública

Concepto	\$ Importe	% Licitación	% Adjudicación Art. 73	% Adjudicación Art. 74
Infraestructura hidráulica	\$ 93,250,000	95%		5%
Infraestructura de alcantarillado	\$ 78,000,000			
Infraestructura de saneamiento	\$ 28,650,000			
Agua tratada	\$ 244,672,920	90%		10%
Gestion de perdidas	\$ 74,000,000			
SUMA DE INVERSION OBRA PUBLICA:				
	\$ 518,572,920			

Autorización del H. Consejo de Administración JMAS JUAREZ: 25 de enero 2023

Bajo protesta de decir la verdad declaramos que los Estados financieros y sus notas, son razonablemente correctos y son responsabilidad del emisor

L.C. SERGIO NEVÁREZ RODRÍGUEZ
DIRECTOR EJECUTIVO
JUNTA MUNICIPAL DE AGUA Y SANEAMIENTO DE JUÁREZ

C.P.C. MIGUEL GARCÍA SPÍNDOLA
DIRECTOR FINANCIERO
JUNTA MUNICIPAL DE AGUA Y SANEAMIENTO DE JUÁREZ

JUNTA MUNICIPAL DE AGUA Y SANEAMIENTO DE JUAREZ

Indicadores de Resultados

Del 01 de enero al 31 de diciembre de 2023

NO APLICA ESTE FORMATO PARA ESTE ORGANISMO

Bajo protesta de decir la verdad declaramos que los Estados financieros y sus notas, son razonablemente correctos y son responsabilidad del emisor


L.C. SÉRGIO NEVÁREZ RODRÍGUEZ
DIRECTOR EJECUTIVO

JUNTA MUNICIPAL DE AGUA Y SANEAMIENTO DE JUÁREZ


C.P.C. MIGUEL GARCÍA SPÍNDOLA
DIRECTOR FINANCIERO


JUNTA MUNICIPAL DE AGUA Y SANEAMIENTO DE JUÁREZ

JUNTA MUNICIPAL DE AGUA Y SANEAMIENTO DE JUAREZ
Relación de Bienes Muebles que componen su patrimonio
Al 31 de diciembre de 2023

Código	Descripción del Bien	Valor en libros
MEQ3636	MINI SPLIT	9,165.00
MEQ3637	MINI SPLIT	9,165.00
MEQ4350	ESCALERA	1,617.67
MEQ4351	ESCALERA	2,137.55
MEQ4352	ESCALERA	1,776.77
MYE00002	ESCRITORIO	5,722.00
MYE00003	CREDENZA	2,280.00
MYE00004	SILLON	2,629.00
MYE00005	LIBRERO	1,544.00
MYE00095	MESA Y LIBRERO	2,076.00
MYE00096	ARCHIVERO	2,698.00
MYE00097	ARCHIVERO	2,698.00
MYE00098	SILLA	1,790.00
MYE00099	MESA	3,447.00
MYE00100	MESA DE TRABAJO	1,321.00
MYE00101	PLANERO	900.00
MYE00103	MESA	3,520.00
MYE00106	MESA	1,160.00
MYE00107	ARCHIVERO	2,698.00
MYE00108	ARCHIVERO	2,698.00
MYE00109	CREDENZA	2,280.00
MYE0013	ARCHIVERO	2,807.00
MYE0017	MESA	1,700.00
MYE0023	ESTANTE	1,565.00

Bajo protesta de decir la verdad declaramos que los Estados financieros y sus notas, son razonablemente correctos y son responsabilidad del emisor


L.C. SERGIO VALDEZ RODRÍGUEZ
DIRECTOR EJECUTIVO
JUNTA MUNICIPAL DE AGUA Y SANEAMIENTO DE JUAREZ



C.P.C. MIGUEL GARCÍA SPÍNDOLA
DIRECTOR FINANCIERO
JUNTA MUNICIPAL DE AGUA Y SANEAMIENTO DE JUAREZ

JUNTA MUNICIPAL DE AGUA Y SANEAMIENTO DE JUAREZ
Relación de Bienes Muebles que componen su patrimonio
Al 31 de diciembre de 2023

Código	Descripción del Bien	Valor en libros
EQC2098	TELEFONO IP CISCO	5,190.00
EQC2099	TELEFONO IP CISCO	5,190.00
EQC2100	TELEFONO IP CISCO	5,190.00
EQC2101	TELEFONO IP CISCO	5,190.00
EQC2203	TELEFONO CISCO	3,950.00
EQC2204	TELEFONO CISCO	3,950.00
EQC2205	TELEFONO CISCO	3,950.00
EQC2206	TELEFONO CISCO	3,950.00
EQC2207	TELEFONO CISCO	3,950.00
EQC2208	TELEFONO CISCO	3,950.00
EQC2209	TELEFONO CISCO	3,950.00
EQC2210	TELEFONO CISCO	3,950.00
EQC2211	TELEFONO CISCO	3,950.00
EQC2212	TELEFONO CISCO	3,950.00
EQC2213	TELEFONO CISCO	3,950.00
EQC2214	TELEFONO CISCO	3,950.00
EQC2215	TELEFONO CISCO	3,950.00
EQC2216	TELEFONO CISCO	3,950.00
EQC2217	TELEFONO CISCO	3,950.00
EQC2218	TELEFONO CISCO	3,950.00
EQC2219	TELEFONO CISCO	3,950.00
EQC2220	TELEFONO CISCO	3,950.00
EQC2221	TELEFONO CISCO	3,950.00
EQC2222	TELEFONO CISCO	3,950.00
EQC2227	AMPLIFICADOR DE SEÑAL 3G Y 4G	12,100.00
EQC2228	AMPLIFICADOR DE SEÑAL 3G Y 4G	12,100.00

Bajo protesta de decir la verdad declaramos que los Estados financieros y sus notas, son razonablemente correctos y son responsabilidad del emisor


L.C. SERGIO NEVAREZ RODRIGUEZ
 DIRECTOR EJECUTIVO
 JUNTA MUNICIPAL DE AGUA Y SANEAMIENTO DE JUAREZ


C.P.C. MIGUEL GARCÍA SPINDOLA
 DIRECTOR FINANCIERO
 JUNTA MUNICIPAL DE AGUA Y SANEAMIENTO DE JUAREZ

JUNTA MUNICIPAL DE AGUA Y SANEAMIENTO DE JUAREZ Relación de Bienes Inmuebles que componen su patrimonio Al 31 de diciembre de 2023		
Código	Descripción del Bien	Valor en libros
INM-001	TERRENO	86,651,000.00
INM-004	OFICINA CENTRAL	12,895,000.00
INM-005	AUTOPAGO SALVARCAR	10,264,000.00
INM-006	CAMPO DE FOOT BALL	8,106,000.00
INM-008	ALMACEN 5 SALVARCAR	25,788,000.00
INM-010	ATENCION INDEPENDENCIA	736,819,000.00
INM-011	CENTRO DE ATENCION CONEJOS MEDANOS	5,718,000.00
INM-012	NORMATIVIDAD	715,000.00
INM-014	ESTACIONAMIENTO DE ALMACEN 4	1,338,000.00
INM-015	PLANTA NORTE	7,558,000.00
INM-016	PLANTA ANAPRA	594,000.00
INM-017	PLANTA SAMALAYUCA	7,453,000.00
INM-018	Planta SUR- SUR	2,482,000.00
INM-019	Planta SUR SUR	10,800,000.00
INM-020	PLANTA LAGUNA DE PATOS	373,920,000.00
INM-021	PLANTA SUR	13,056,000.00
INM-022	TERRENO DE LODOS LECHO DE SECADO	42,271,000.00
INM-023	COMUNITARIO COLONIA RANCHO ANAPRA	462,000.00
INM-024	ESTACIONAMIENTO EXTERIOR DE ALMACEN 4	448,000.00
INM-025	PARCELA No. 73	1,290,000.00
INM-026	PARCELA No. 72	3,114,000.00
INM-027	GOTA DE MIEL	25,920,000.00
INM-028	TERRENO (INDEPENDENCIA)	592,000.00
INM-029	PARCELA No. 69	378,000.00
	TERRENO 2	

Bajo protesta de decir la verdad declaramos que los Estados financieros y sus notas, son razonablemente correctos y son responsabilidad del emisor

L.C. SERGIO NEVAREZ RODRIGUEZ
DIRECTOR EJECUTIVO

C.P.C. MIGUEL GARCIA SPINDOLA
DIRECTOR FINANCIERO

JUNTA MUNICIPAL DE AGUA Y SANEAMIENTO DE JUAREZ

JUNTA MUNICIPAL DE AGUA Y SANEAMIENTO DE JUAREZ

JUNTA MUNICIPAL DE AGUA Y SANEAMIENTO DE JUAREZ Relación de Bienes Inmuebles que componen su patrimonio Al 31 de diciembre de 2023		
Código	Descripción del Bien	Valor en libros
JUNTA MUNICIPAL DE AGUA Y SANEAMIENTO DE JUAREZ Relación de Bienes Inmuebles que componen su patrimonio Al 31 de diciembre de 2023		
Código	Descripción del Bien	Valor en libros
INM-418	OSMOSIS 1 ANAPRA	3,909,000.00
INM-426	TERRENO CERRADAS DEL VALLE	6,229,000.00
INM-427	TERRENO LA ENRAMADA	778,000.00
INM-428	CENTRO DE DISTRIBUCION K 31	3,027,000.00
INM-429	255	1,495,000.00
INM-430	TANQUE LOS OJITOS	6,758,000.00
INM-431	TERRENO URBANO	735,000.00
INM-432	TERRENO DE AREAS VERDES	1,892,000.00
INM-433	TERRENO ALDABAS	1,946,000.00
INM-434	TERRENO MISIONES DE CREEL	569,000.00
INM-435	TERRENO PORTAL DE LOS OLIVOS	959,000.00
INM-436	LOTE M-V L-1	778,000.00
INM-438	LOTE 1 MANZANA 9 ETAPA 5	1,701,000.00
INM-439	LOTE B-2	956,000.00
INM-440	PARCELA 138	17,000.00
INM-441	LOTE 4 MANZANA W	3,888,000.00
INM-442	ETAPA VI FRACCION 3	12,364,000.00
INM	DACION EN PAGO COESVI LOTE1	4,241,000.00
INM	DACION EN PAGO COESVI LOTE1	3,468,000.00
INM	DACION EN PAGO COESVI LOTE1	7,119,000.00
INM-450	TERRENO PARA DIRECCION DE OPERACIONES	23,658,183.90
INM-451	TERRENO PARA DIRECCION DE OPERACIONES	5,220,904.00

Bajo protesta de decir la verdad declaramos que los Estados financieros y sus notas, son razonablemente correctos y son responsabilidad del emisor

L.C. SERGIO NEZAREZ RODRIGUEZ
DIRECTOR EJECUTIVO

C.P.C. MIGUEL GARCIA SPINDOLA
DIRECTOR FINANCIERO

JUNTA MUNICIPAL DE AGUA Y SANEAMIENTO DE JUAREZ


JUNTA MUNICIPAL DE AGUA Y SANEAMIENTO DE JUAREZ


Nota: Solo información de cuentas bancarias del ejercicio fiscal correspondiente

JUNTA MUNICIPAL DE AGUA Y SANEAMIENTO DE JUÁREZ
 Relación de Cuentas Bancarias Productivas Específicas
 Al 31 de diciembre de 2023

Fondo, Programa o Convenio	Institución Bancaria	Datos de la Cuenta Bancaria	Número de Cuenta
RECAUDADORA	BANAMEX		14200250726
RECAUDADORA	BANORTE		622-00501-8
RECAUDADORA	HSBC MEXICO		1177603793
RECAUDADORA	SANTANDER		65-50064346-8
RECAUDADORA	BANORTE		113592221
RECAUDADORA	BBVA BANCOMER		143861554
RECAUDADORA	BBVA BANCOMER		147649886
RECAUDADORA	BANORTE		127116455
CUENTA CORRIENTE	BANORTE		0161-0113586499
RECAUDADORA	BANCA AFIRME		177104671
RECAUDADORA	BANREGIO		067-00132-001-4
RECAUDADORA	BANCO DEL BAJO		35011110201
RECAUDADORA	SANTANDER		65-50426789-5
RECAUDADORA	SCOTIABANK INVERLAT		22606464637
NOMINA			
RECAUDADORA	SANTANDER		65-50784437-4
RECAUDADORA	BANCO DEL BAJO		329403550201
RECAUDADORA	BANCO AZTECA		1720100475519
RECAUDADORA	HSBC MEXICO		4067076521
RECAUDADORA	BBVA BANCOMER		0119710825
TARJETA DEBITO EMPRESARIAL	BANCA AFIRME		177140872
PRODDER			

Bajo protesta de decir la verdad declaramos que los Estados financieros y sus notas, son razonablemente correctos y son responsabilidad del emisor



L.C. SERGIO NEVÁREZ RODRÍGUEZ
 DIRECTOR EJECUTIVO
 JUNTA MUNICIPAL DE AGUA Y SANEAMIENTO DE JUÁREZ



C.P.C. MIGUEL GARCÍA SPÍNDOLA
 DIRECTOR FINANCIERO
 JUNTA MUNICIPAL DE AGUA Y SANEAMIENTO DE JUÁREZ

JUNTA MUNICIPAL DE AGUA Y SANEAMIENTO DE JUAREZ
Ejercicio y Destino del Gasto Federalizado Etiquetado y Reintegros
Al 31 de diciembre de 2023

Programa o Fondo	Destino de los Recursos	Ejercicio		Pagado	Reintegro
		Devengado			
NINGUNO		0.00		0.00	0.00
		0.00		0.00	0.00

Bajo protesta de decir la verdad declaramos que los Estados financieros y sus notas, son razonablemente correctos y son responsabilidad del emisor


L.C. SERGIO NEVAREZ RODRIGUEZ
DIRECTOR EJECUTIVO
JUNTA MUNICIPAL DE AGUA Y SANEAMIENTO DE JUAREZ



C.P.C. MIGUEL GARCÍA SPÍNDOLA
DIRECTOR FINANCIERO
JUNTA MUNICIPAL DE AGUA Y SANEAMIENTO DE JUAREZ

JUNTA MUNICIPAL DE AGUA Y SANEAMIENTO DE JUAREZ
Relación de Esquemas Bursátiles y de Coberturas Financieras
Del 01 de enero al 31 de diciembre de 2023

NO APLICA ESTE FORMATO PARA ESTE ORGANISMO

Bajo protesta de decir la verdad declaramos que los Estados financieros y sus notas, son razonablemente correctos y son responsabilidad del emisor


L.C. SERGIO NEVAREZ RODRÍGUEZ
DIRECTOR EJECUTIVO
JUNTA MUNICIPAL DE AGUA Y SANEAMIENTO DE JUÁREZ


C.P.C. MIGUEL GARCÍA SPÍNDOLA
DIRECTOR FINANCIERO
JUNTA MUNICIPAL DE AGUA Y SANEAMIENTO DE JUÁREZ

Resumen del balance de comprobación
 Incluye actividades de 1. enero 2023 a 31. diciembre 2023
 JUNTA MUNICIPAL DE AGUA Y SANEAMIENTO DE JUÁREZ

N°	Nombre	Saldo inicial	Total actividades débito	Total actividades crédito	Saldo final
1	ACTIVO	8,408,395,944.90	51,707,803,339.59	50,787,346,874.32	9,328,852,410.17
11	ACTIVO CIRCULANTE	1,736,601,364.80	49,684,153,001.24	49,584,905,067.37	1,835,849,298.67
111	EFFECTIVO Y EQUIVALENTE	1,306,526,326.40	41,603,946,056.48	41,692,606,266.61	1,217,866,116.27
1111	EFFECTIVO	235,317.00	756,363.62	756,363.62	235,317.00
111101	FONDO PARA CAJEROS	235,317.00	187,317.00	187,317.00	235,317.00
1111010001	SALAS VARELA PEDRO				0.00
1111010002	HOLGUIN ROMERO JUAN				0.00
1111010003	MARTINEZ VARGAS TOMASA	29,365.00	23,000.00	29,365.00	23,000.00
1111010004	ESTRADA RIOS GUADALUPE				0.00
1111010005	LUZ MARIA VALDEZ SIDA	6,000.00			6,000.00
1111010006	ESPINO LOPEZ JESSICA KARINA				0.00
1111010007	JUAN AXEL VILLALPANDO NAJERA				0.00
1111010008	VERONICA PRIMERO VILLALOBOS	54,952.00	29,365.00	54,952.00	29,365.00
1111010009	ANABEL BROWN GUERRERO				0.00
1111010010	AMELIA GARCIA GUEERRO				0.00
1111010011	MORENO TERRAZAS ARMIDA				0.00
1111010012	RAMIREZ RIVERA CECILIA				0.00
1111010013	ROMERO VASQUEZ BRENDA LIZETH				0.00
1111010014	VAZQUEZ AVILA CATALINA	1,500.00			1,500.00
1111010015	GARCIA RESENDIZ CECILIA				0.00
1111010016	VELARDE MOLINA ERIKA				0.00
1111010017	TORRES ALDRETE MONICA ELENA				0.00
1111010018	CORRAL RAMOS RUTH BARBARA	1,500.00			1,500.00
1111010019	SOSA MORENO BRENDA GUADALUPE	1,500.00			1,500.00
1111010020	RIVERA LOZANO KARINA SOLEDAD	1,500.00			1,500.00
1111010021	DIAZ MUÑOZ KARLA IVONNE	1,500.00			1,500.00
1111010022	REYES RUIZ ROSA MARIA				0.00
1111010023	ARAGON ESPARZA RUTH				0.00
1111010024	FARIAS VAZQUEZ BEATRIZ	1,500.00			1,500.00
1111010025	GERARDO MARTINEZ KAREN				0.00
1111010026	VAZQUEZ ESPINO SILVIA LIZBETH				0.00

Bajo protesta de decir la verdad declaramos que los Estados financieros y sus notas, son razonablemente correctos y son responsabilidad del emisor

L.C. SERGIO VAZQUEZ RODRIGUEZ
 DIRECTOR EJECUTIVO

C.P.C. MIGUEL GARCIA SPINDOLA
 DIRECTOR FINANCIERO

Resumen del balance de comprobación

Incluye actividades de 1. enero 2023 a 31. diciembre 2023

JUNTA MUNICIPAL DE AGUA Y SANEAMIENTO DE JUÁREZ

Resumen del balance de comprobación


Incluye actividades de 1. enero 2023 a 31. diciembre 2023

JUNTA MUNICIPAL DE AGUA Y SANEAMIENTO DE JUÁREZ

N°	Nombre	Saldo inicial	Total actividades	Total actividades	Saldo final
8111000000	LEY DE INGRESOS ESTIMADA	2,240,357,594.00	2,939,879,456.00	6,361,229,980.49	5,180,237,050.00
8121	LEY DE INGRESOS POR EJECUTAR	355,859,262.14	5,405,770,888.12	6,361,229,980.49	887,994,858.50
8121000000	LEY DE INGRESOS POR EJECUTAR	355,859,262.14	5,405,770,888.12	6,361,229,980.49	887,994,858.50
8131	MODIFICACIONES A LA LEY DE	267,120,831.00		30,550,048,743.11	267,120,831.00
8131000000	MODIFICACIONES A LA LEY DE	267,120,831.00		30,550,048,743.11	267,120,831.00
8141	LEY DE INGRESOS DEVENGADA		6,361,229,980.49	6,361,229,980.49	0.00
8141000000	LEY DE INGRESOS DEVENGADA		6,361,229,980.49	6,361,229,980.49	0.00
8151	LEY DE INGRESOS RECAUDADA	-2,863,337,687.14	955,459,092.37	4,427,474,144.73	-6,335,352,739.50
8151000000	LEY DE INGRESOS RECAUDADA	-2,863,337,687.14	955,459,092.37	4,427,474,144.73	-6,335,352,739.50
82	PRESUPUESTO DE EGRESOS		30,550,053,743.11	30,550,048,743.11	37,000.00
8211	PRESUPUESTO DE EGRESOS APROBADO	-2,502,790,974.00		2,865,629,456.00	-5,368,420,430.00
8211000000	PRESUPUESTO DE EGRESOS APROBADO	-2,502,790,974.00		2,865,629,456.00	-5,368,420,430.00
8221	PRESUPUESTO DE EGRESOS POR	228,407,345.29	10,023,218,986.61	10,022,254,477.54	229,403,854.36
8221000000	PRESUPUESTO DE EGRESOS POR	228,407,345.29	10,023,218,986.61	10,022,254,477.54	229,403,854.36
8231	MODIFICACIONES AL PRESUPUESTO DE	-267,120,831.00	4,589,743,986.02	5,115,298,824.02	-792,675,669.00
8231000001	AMPLIACIONES PRESUPUESTARIAS	-3,137,226,580.78		5,115,298,824.02	-8,252,525,404.80
8231000002	REDUCCIONES PRESUPUESTARIAS	2,870,105,749.78	4,589,743,986.02	5,115,298,824.02	7,459,849,735.80
8241	PRESUPUESTO DE EGRESOS	79,354,209.69	5,514,407,920.92	5,512,498,541.74	81,263,588.87
8241000000	PRESUPUESTO DE EGRESOS	79,354,209.69	5,514,407,920.92	5,512,498,541.74	81,263,588.87
8251	PRESUPUESTO DE EGRESOS	18,374,568.23	3,573,676,522.57	3,556,967,517.67	35,083,573.13
8251000000	PRESUPUESTO DE EGRESOS	18,374,568.23	3,573,676,522.57	3,556,967,517.67	35,083,573.13
8261	PRESUPUESTO DE EGRESOS EJERCIDO	-64,998.75	3,482,361,904.16	3,470,113,110.25	12,183,795.16
8261000000	PRESUPUESTO DE EGRESOS EJERCIDO	-64,998.75	3,482,361,904.16	3,470,113,110.25	12,183,795.16
8271	PRESUPUESTO DE EGRESOS PAGADO	2,443,840,680.54	3,366,644,422.83	7,286,815.89	5,803,198,287.48
8271000000	PRESUPUESTO DE EGRESOS PAGADO	2,443,840,680.54	3,366,644,422.83	7,286,815.89	5,803,198,287.48
	Totales de informe		141,758,797,683.52	141,758,797,683.52	

Bajo protesta de decir la verdad declaramos que los Estados financieros y sus notas, son razonablemente correctos y son responsabilidad del emisor


L.C. SERGIO NEVAREZ RODRÍGUEZ
 DIRECTOR EJECUTIVO


C.P.C. MIGUEL GARCÍA SPINDOLA
 DIRECTOR FINANCIERO
 JUNTA MUNICIPAL DE AGUA Y SANEAMIENTO DE JUÁREZ

JUNTA MUNICIPAL DE AGUA Y SANEAMIENTO DE JUÁREZ

Auxiliares de mayor

Del 01 de enero al 31 de diciembre de 2023

Fecha registro	N° documento	N° documento externo	N° documento	Descripción	Importe IVA	Debe	Haber	Saldo	Número Evento
								Saldo periodo	
	1111010003	MARTINEZ VARGAS TOMASA						29,365.00	
		MARTINEZ VARGAS TOMASA			0.00				
	1111010005	LUZ MARIA VALDEZ SIDA						6,000.00	
		LUZ MARIA VALDEZ SIDA			0.00				
	1111010008	VERONICA PRIMERO VILLALOBOS						54,952.00	

Bajo protesta de decir verdad, declaramos que los Estados financieros y sus notas son razonablemente correctos y son responsabilidad del emisor


L.C. SERGIO NEVAREZ RODRIGUEZ
DIRECTOR EJECUTIVO
JUNTA MUNICIPAL DE AGUA Y SANEAMIENTO DE JUÁREZ

C.P.C. MIGUEL GARCÍA SPÍNDOLA
DIRECTOR FINANCIERO
JUNTA MUNICIPAL DE AGUA Y SANEAMIENTO DE JUÁREZ

JUNTA MUNICIPAL DE AGUA Y SANEAMIENTO DE JUÁREZ

Auxiliares de mayor

Del 01 de enero al 31 de diciembre de 2023

31/12/23	SOLPAGO23-6730	SOLPAGO23-6730	PRESUPUESTO DE EGRESOS	0.00	3,000.00	5,776,766,685.36	EVENTO23-15135
			PAGADO				
31/12/23	SOLPAGO23-6731	SOLPAGO23-6731	PRESUPUESTO DE EGRESOS	0.00	32,632.60	5,776,799,317.96	EVENTO23-19207
			PAGADO				
31/12/23	SOLPAGO23-6732	SOLPAGO23-6732	PRESUPUESTO DE EGRESOS	0.00	30,000.00	5,776,829,317.96	EVENTO23-10204
			PAGADO				
31/12/23	SOLPAGO23-6733	SOLPAGO23-6733	PRESUPUESTO DE EGRESOS	0.00	150,000.00	5,776,979,317.96	EVENTO23-11368
			PAGADO				
31/12/23	SOLPAGO23-6735	SOLPAGO23-6735	PRESUPUESTO DE EGRESOS	0.00	51,840.00	5,777,031,157.96	EVENTO23-2906
			PAGADO				
31/12/23	SOLPAGO23-6736	SOLPAGO23-6736	PRESUPUESTO DE EGRESOS	0.00	15,000.00	5,777,046,157.96	EVENTO23-6985
			PAGADO				
31/12/23	SOLPAGO23-6737	SOLPAGO23-6737	PRESUPUESTO DE EGRESOS	0.00	47,725.00	5,777,093,882.96	EVENTO23-0361
			PAGADO				
31/12/23	SOLPAGO23-6738	SOLPAGO23-6738	PRESUPUESTO DE EGRESOS	0.00	46,520.00	5,777,140,402.96	EVENTO23-0361
			PAGADO				
31/12/23	SOLPAGO23-6739	SOLPAGO23-6739	PRESUPUESTO DE EGRESOS	0.00	311,724.00	5,777,452,126.96	EVENTO23-4341
			PAGADO				
31/12/23	SOLPAGO23-6741	SOLPAGO23-6741	PRESUPUESTO DE EGRESOS	0.00	1,351,391.48	5,778,803,518.44	EVENTO23-20681
			PAGADO				
31/12/23	SOLPAGO23-6741	SOLPAGO23-6741	PRESUPUESTO DE EGRESOS	0.00	13,380,581.29	5,792,184,099.73	EVENTO23-20681
			PAGADO				
31/12/23	SOLPAGO23-6741	SOLPAGO23-6741	PRESUPUESTO DE EGRESOS	0.00	8,891,131.75	5,801,075,231.48	EVENTO23-20681
			PAGADO				
31/12/23	SOLPAGO23-6741	SOLPAGO23-6741	PRESUPUESTO DE EGRESOS	0.00	1,138,058.14	5,802,213,289.62	EVENTO23-20681
			PAGADO				
31/12/23	SOLPAGO23-6742	SOLPAGO23-6742	PRESUPUESTO DE EGRESOS	0.00	80,520.00	5,802,293,809.62	EVENTO23-20731
			PAGADO				
31/12/23	SOLPAGO23-6743	SOLPAGO23-6743	PRESUPUESTO DE EGRESOS	0.00	80,520.00	5,802,374,329.62	EVENTO23-20731
			PAGADO				
31/12/23	SOLPAGO23-6729	SOLPAGO23-6729	PRESUPUESTO DE EGRESOS	0.00	823,957.86	5,803,198,287.48	EVENTO23-20812
			PAGADO				

Bajo protesta de decir verdad, declaramos que los Estados financieros y sus notas son razonablemente correctos y son responsabilidad del emisor

L.C. SERGIO NEVAREZ RODRÍGUEZ
DIRECTOR EJECUTIVO

JUNTA MUNICIPAL DE AGUA Y SANEAMIENTO DE JUÁREZ

C.P.C. MIGUEL GARCÍA SPINDOLA
DIRECTOR FINANCIERO

JUNTA MUNICIPAL DE AGUA Y SANEAMIENTO DE JUÁREZ

JUNTA MUNICIPAL DE AGUA Y SANEAMIENTO DE JUAREZ

Estado de Situación Financiera Detallado - LDF

Al 31 de diciembre de 2023 y al 31 de diciembre de 2022 (b)


(PESOS)

Concepto (c)	31 de diciembre de 2023 (d)	31 de diciembre de 2022 (e)	Concepto (e)	31 de diciembre de 2023 (d)	31 de diciembre de 2022 (e)
ACTIVO			PASIVO		
Activo Circulante			Activo Circulante		
a. Efectivo y Equivalentes (a=a1+a2+a3+a4+a5+a6+a7)	1,217,866,116.27	1,306,526,326.40	a. Cuentas por Pagar a Corto Plazo (a=a1+a2+a3+a4+a5+a6+a7+a8+a9)	248,270,300.14	176,910,254.50
a1) Efectivo	235,317.00	235,317.00	a1) Servicios Personales por Pagar a Corto Plazo	9,660,253.61	8,096,427.53
a2) Bancos/Tesorería	102,239,211.21	60,813,854.23	a2) Proveedores por Pagar a Corto Plazo	175,474,907.41	122,577,399.21
a3) Bancos/Dependencias y Otros	0.00	0.00	a3) Contratistas por Obras Públicas por Pagar a Corto Plazo	0.00	0.00
a4) Inversiones Temporales (Hasta 3 meses)	1,115,391,588.06	1,245,477,155.17	a4) Participaciones y Aportaciones por Pagar a Corto Plazo	0.00	0.00
a5) Fondos con Afectación Específica	0.00	0.00	a5) Transferencias Otorgadas por Pagar a Corto Plazo	0.00	0.00
a6) Depósitos de Fondos de Terceros en Garantía y/o Administración	0.00	0.00	a6) Intereses, Comisiones y Otros Gastos de la Deuda Pública por Pagar a Corto Plazo	0.00	0.00
a7) Otros Efectivos y Equivalentes	0.00	0.00	a7) Retenciones y Contribuciones por Pagar a Corto Plazo	51,816,799.69	43,201,665.83
b. Derechos a Recibir Efectivo o Equivalentes (b=b1+b2+b3+b4+b5+b6+b7)	267,215,472.38	160,126,608.48	a8) Devoluciones de la Ley de Ingresos por Pagar a Corto Plazo	0.00	0.00
b1) Inversiones Financieras de Corto Plazo	0.00	0.00	a9) Otras Cuentas por Pagar a Corto Plazo	11,318,339.43	3,034,761.93
b2) Cuentas por Cobrar a Corto Plazo	6,471,484.54	12,585,937.62	b. Documentos por Pagar a Corto Plazo (b=b1+b2+b3)	0.00	0.00
b3) Deudores Diversos por Cobrar a Corto Plazo	33,193,802.51	23,428,169.61	b1) Documentos Comerciales por Pagar a Corto Plazo	0.00	0.00
b4) Ingresos por Recuperar a Corto Plazo	0.00	0.00	b2) Documentos con Contratistas por Obras Públicas por Pagar a Corto Plazo	0.00	0.00
b5) Deudores por Anticipos de la Tesorería a Corto Plazo	396,987.51	443,636.03	b3) Otros Documentos por Pagar a Corto Plazo	0.00	0.00
b6) Préstamos Otorgados a Corto Plazo	0.00	0.00	c. Porción a Corto Plazo de la Deuda Pública a Largo Plazo (c=c1+c2)	0.00	0.00
b7) Otros Derechos a Recibir Efectivo o Equivalentes a Corto Plazo	227,213,197.82	123,668,865.22	c1) Porción a Corto Plazo de la Deuda Pública	0.00	0.00
c. Derechos a Recibir Bienes o Servicios (c=c1+c2+c3+c4+c5)	132,286,503.73	58,221,678.75	c2) Porción a Corto Plazo de Arrendamiento Financiero	0.00	0.00
c1) Anticipo a Proveedores por Adquisición de Bienes y Prestación de Servicios a Corto Plazo	129,916,286.49	56,685,548.15	d. Títulos y Valores a Corto Plazo	0.00	0.00
c2) Anticipo a Proveedores por Adquisición de Bienes Inmuebles y Muebles a Corto Plazo	0.00	0.00	e. Pasivos Diferidos a Corto Plazo (e=e1+e2+e3)	1,562,890.39	1,433,631.76
c3) Anticipo a Proveedores por Adquisición de Bienes Intangibles a Corto Plazo	0.00	0.00	e1) Ingresos Cobrados por Adelantado a Corto Plazo	0.00	0.00
c4) Anticipo a Contratistas por Obras Públicas a Corto Plazo	1,789,901.72	1,351,507.40	e2) Intereses Cobrados por Adelantado a Corto Plazo	0.00	0.00
c5) Otros Derechos a Recibir Bienes o Servicios a Corto Plazo	580,315.52	184,623.20	e3) Otros Pasivos Diferidos a Corto Plazo	1,562,890.39	1,433,631.76

d. Inventarios (d=d1+d2+d3+d4+d5)	0.00	0.00	0.00	f. Fondos y Bienes de Terceros en Garantía y/o Administración a Corto Plazo (f=f1+f2+f3+f4+f5+f6)	0.00	0.00	0.00
d1) Inventario de Mercancías para Venta	0.00	0.00	0.00	f1) Fondos en Garantía a Corto Plazo	0.00	0.00	0.00
d2) Inventario de Mercancías Terminadas	0.00	0.00	0.00	f2) Fondos en Administración a Corto Plazo	0.00	0.00	0.00
d3) Inventario de Mercancías en Proceso de Elaboración	0.00	0.00	0.00	f3) Fondos Contingentes a Corto Plazo	0.00	0.00	0.00
d4) Inventario de Materias Primas, Materiales y Suministros para Producción	0.00	0.00	0.00	f4) Fondos de Fideicomisos, Mandatos y Contratos Análogos a Corto Plazo	0.00	0.00	0.00
d5) Bienes en Tránsito	0.00	0.00	0.00	f5) Otros Fondos de Terceros en Garantía y/o Administración a Corto Plazo	0.00	0.00	0.00
e. Almacenes	257,222,026.25	231,020,499.19	231,020,499.19	f6) Valores y Bienes en Garantía a Corto Plazo	0.00	0.00	0.00
f. Estimación por Pérdida o Deterioro de Activos Circulantes (f=f1+f2)	-38,800,819.64	-19,293,748.02	-19,293,748.02	g. Provisiones a Corto Plazo (g=g1+g2+g3)	12,487,995.96	12,487,995.96	21,428,176.00
f1) Estimaciones para Cuentas Incobrables por Derechos a Recibir Efectivo o Equivalentes	0.00	0.00	0.00	g1) Provisión para Demandas y Juicios a Corto Plazo	0.00	0.00	0.00
f2) Estimación por Deterioro de Inventarios	-38,800,819.64	-19,293,748.02	-19,293,748.02	g2) Provisión para Contingencias a Corto Plazo	0.00	0.00	0.00
g. Otros Activos Circulantes (g=g1+g2+g3+g4)	0.00	0.00	0.00	g3) Otras Provisiones a Corto Plazo	12,487,995.96	12,487,995.96	21,428,176.00
g1) Valores en Garantía	0.00	0.00	0.00	h. Otros Pasivos a Corto Plazo (h=h1+h2+h3)	15,813,765.65	15,813,765.65	20,319,108.15
g2) Bienes en Garantía (excluye depósitos de fondos)	0.00	0.00	0.00	h1) Ingresos por Clasificar	0.00	0.00	0.00
g3) Bienes Derivados de Embargos, Decomisos, Aseguramientos y Dación en Pago	0.00	0.00	0.00	h2) Recaudación por Participar	0.00	0.00	0.00
g4) Adquisición con Fondos de Terceros	0.00	0.00	0.00	h3) Otros Pasivos Circulantes	15,813,765.65	15,813,765.65	20,319,108.15
IA. Total de Activos Circulantes (IA = a + b + c + d + e + f + g)	1,835,849,298.99	1,736,601,364.80	1,736,601,364.80	IIA. Total de Pasivos Circulantes (IIA = a + b + c + d + e + f + g + h)	278,134,952.14	278,134,952.14	220,091,170.41
Activo No Circulante	0.00	0.00	0.00	Pasivo No Circulante	306,560,526.27	306,560,526.27	375,055,814.33
a. Inversiones Financieras a Largo Plazo	0.00	0.00	0.00	a. Cuentas por Pagar a Largo Plazo	0.00	0.00	0.00
b. Derechos a Recibir Efectivo o Equivalentes a Largo Plazo	0.00	0.00	0.00	b. Documentos por Pagar a Largo Plazo	0.00	0.00	0.00
c. Bienes Inmuebles, Infraestructura y Construcciones en Proceso	8,181,260,124.13	6,791,874,884.00	6,791,874,884.00	c. Deuda Pública a Largo Plazo	0.00	0.00	0.00
d. Bienes Muebles	736,224,983.97	1,130,347,335.08	1,130,347,335.08	d. Pasivos Diferidos a Largo Plazo	0.00	0.00	0.00
e. Activos Intangibles	13,996,648.00	13,996,648.00	13,996,648.00	e. Fondos y Bienes de Terceros en Garantía y/o en Administración a Largo Plazo	0.00	0.00	0.00
f. Depreciación, Deterioro y Amortización Acumulada de Bienes	-1,473,640,911.12	-1,317,841,203.16	-1,317,841,203.16	f. Provisiones a Largo Plazo	0.00	0.00	0.00
g. Activos Diferidos	30,265,271.70	48,549,921.44	48,549,921.44	IIIB. Total de Pasivos No Circulantes (IIIB = a + b + c + d + e + f)	306,560,526.27	306,560,526.27	375,055,814.33
h. Estimación por Pérdida o Deterioro de Activos no Circulantes	0.00	0.00	0.00	II. Total del Pasivo (II = IIIA + IIIB)	584,695,478.41	584,695,478.41	595,146,984.74
i. Otros Activos no Circulantes	4,866,994.82	4,866,994.82	4,866,994.82	HACIENDA PÚBLICA/PATRIMONIO			
IB. Total de Activos No Circulantes (IB = a + b + c + d + e + f + g + h + i)	7,493,003,111.50	6,671,794,580.18	6,671,794,580.18				
I. Total del Activo (I = IA + IB)	9,328,852,410.49	8,408,395,944.98	8,408,395,944.98				

IIIA. Hacienda Pública/Patrimonio Contribuido (IIIA = a + b + c) a. Aportaciones b. Donaciones de Capital c. Actualización de la Hacienda Pública/Patrimonio	1,890,073,886.00 1,890,073,886.00 0.00 0.00	1,901,088,272.42 1,901,088,272.42 0.00 0.00
IIIB. Hacienda Pública/Patrimonio Generado (IIIB = a + b + c + d + e) a. Resultados del Ejercicio (Ahorro/ Desahorro) b. Resultados de Ejercicios Anteriores c. Revalúos d. Reservas e. Rectificaciones de Resultados de Ejercicios Anteriores	6,854,083,046.08 980,358,159.95 4,401,469,326.13 1,472,255,560.00 0.00 0.00	5,912,160,687.82 657,203,807.12 3,782,701,320.70 1,472,255,560.00 0.00 0.00
IIIC. Exceso o Insuficiencia en la Actualización de la Hacienda Pública/Patrimonio (IIIC=a+b) a. Resultado por Posición Monetaria b. Resultado por Tenencia de Activos no Monetarios	0.00 0.00 0.00	0.00 0.00 0.00
III. Total Hacienda Pública/Patrimonio (III = IIIA + IIIB + IIIC)	8,744,156,932.08	7,813,248,960.24
IV. Total del Pasivo y Hacienda Pública/Patrimonio (IV = II + III)	9,328,852,410.49	8,408,395,944.98

Bajo protesta de decir la verdad declaramos que los Estados financieros y sus notas, son razonablemente correctos y son responsabilidad del emisor


L.C. SERGIO ALVAREZ RODRÍGUEZ
DIRECTOR EJECUTIVO
JUNTA MUNICIPAL DE AGUA Y SANEAMIENTO DE JUÁREZ

C.P.C. MIGUEL GARCÍA SPÍNDOLA
DIRECTOR FINANCIERO
JUNTA MUNICIPAL DE AGUA Y SANEAMIENTO DE JUÁREZ

JUNTA MUNICIPAL DE AGUA Y SANEAMIENTO DE JUÁREZ
Informe Analítico de la Deuda Pública y Otros Pasivos - LDF
Del 01 de enero al 31 de diciembre de 2023
(PESOS)

Denominación de la Deuda Pública y Otros Pasivos (c)	Saldo al 31 de diciembre de 2022 (d)	Disposiciones del Periodo (e)	Amortizaciones del Periodo (f)	Revaluaciones, Reclasificaciones y Otros Ajustes (g)	Saldo Final del Periodo (h) h=d+e-f+g	Pago de Intereses del Periodo (i)	Pago de Comisiones y demás costos asociados durante el Periodo (j)
1. Deuda Pública (1=A+B)							
A. Corto Plazo (A=a1+a2+a3)	0.00	0.00	0.00	0.00	0.00	0.00	0.00
a1) Instituciones de Crédito	0.00	0.00	0.00	0.00	0.00	0.00	0.00
a2) Títulos y Valores	0.00	0.00	0.00	0.00	0.00	0.00	0.00
a3) Arrendamientos Financieros	0.00	0.00	0.00	0.00	0.00	0.00	0.00
B. Largo Plazo (B=b1+b2+b3)	0.00	0.00	0.00	0.00	0.00	0.00	0.00
b1) Instituciones de Crédito	0.00	0.00	0.00	0.00	0.00	0.00	0.00
b2) Títulos y Valores	0.00	0.00	0.00	0.00	0.00	0.00	0.00
b3) Arrendamientos Financieros	0.00	0.00	0.00	0.00	0.00	0.00	0.00
2. Otros Pasivos	595,146,984.74	5,269,122,277.08	5,279,573,783.41	0.00	584,695,478.41	0.00	0.00
3. Total de la Deuda Pública y Otros Pasivos (3=1+2)	595,146,984.74	5,269,122,277.08	5,279,573,783.41	0.00	584,695,478.41	0.00	0.00
4. Deuda Contingente 1 (Informativo)	0.00	0.00	0.00	0.00	0.00	0.00	0.00
A. Deuda Contingente 1	0.00	0.00	0.00	0.00	0.00	0.00	0.00
B. Deuda Contingente 2	0.00	0.00	0.00	0.00	0.00	0.00	0.00
C. Deuda Contingente XX	0.00	0.00	0.00	0.00	0.00	0.00	0.00
5. Valor de Instrumentos Bono Cupón Cero 2 (Informativo)	0.00	0.00	0.00	0.00	0.00	0.00	0.00
A. Instrumento Bono Cupón Cero 1	0.00	0.00	0.00	0.00	0.00	0.00	0.00
B. Instrumento Bono Cupón Cero 2	0.00	0.00	0.00	0.00	0.00	0.00	0.00
C. Instrumento Bono Cupón Cero XX	0.00	0.00	0.00	0.00	0.00	0.00	0.00

Obligaciones a Corto Plazo (k)	Monto Contratado (l)	Plazo Pactado (m)	Tasa de Interés (n)	Comisiones y Costos Relacionados (o)	Tasa Efectiva (p)
6. Obligaciones a Corto Plazo (Informativo)					
A. Crédito 1	0.00		0.00%	0.00	0.00%
B. Crédito 2	0.00		0.00%	0.00	0.00%
C. Crédito XX	0.00		0.00%	0.00	0.00%

Bajo protesta de decir la verdad declaramos que los Estados financieros y sus notas, son razonablemente correctos y son responsabilidad del emisor


L.C. SERGIO NAVA RODRÍGUEZ
DIRECTOR EJECUTIVO
JUNTA MUNICIPAL DE AGUA Y SANEAMIENTO DE JUÁREZ


C.P.C. MIGUEL GARCÍA SPÍNDOLA
DIRECTOR FINANCIERO
JUNTA MUNICIPAL DE AGUA Y SANEAMIENTO DE JUÁREZ

JUNTA MUNICIPAL DE AGUA Y SANEAMIENTO DE JUÁREZ
Informe Analítico de Obligaciones Diferentes de Financiamientos – LDF
Del 01 de enero al 31 de diciembre de 2023 (b)
(PESOS)

Denominación de las Obligaciones Diferentes de Financiamiento (c)	Fecha del Contrato (d)	Fecha de inicio de operación del proyecto (e)	Fecha de vencimiento (f)	Monto de la inversión pactado (g)	Plazo pactado (h)	Monto promedio mensual del pago de la contraprestación (i)	Monto promedio mensual del pago de la contraprestación correspondiente al pago de inversión (j)	Monto pagado de la inversión al 31 de diciembre de 2021 (k)	Monto pagado de la inversión actualizado al 31 de diciembre de 2021 (l)	Saldo pendiente por pagar de la inversión al 31 de diciembre de 2021 (m = g - l)
A. Asociaciones Público Privadas (APP's) (A=a+b+c+d)										
a) APP 1				0.00		0.00	0.00	0.00	0.00	0.00
b) APP 2				0.00		0.00	0.00	0.00	0.00	0.00
c) APP 3				0.00		0.00	0.00	0.00	0.00	0.00
d) APP XX				0.00		0.00	0.00	0.00	0.00	0.00
B. Otros Instrumentos (B=a+b+c+d)										
a) Otro Instrumento 1				0.00		0.00	0.00	0.00	0.00	0.00
b) Otro Instrumento 2				0.00		0.00	0.00	0.00	0.00	0.00
c) Otro Instrumento 3				0.00		0.00	0.00	0.00	0.00	0.00
d) Otro Instrumento XX				0.00		0.00	0.00	0.00	0.00	0.00
C. Total de Obligaciones Diferentes de Financiamiento (C=A+B)				0.00		0.00	0.00	0.00	0.00	0.00

Bajo protesta de decir la verdad declaramos que los Estados financieros y sus notas, son razonablemente correctos y son responsabilidad del emisor


L.C. SERGIO MÉNDEZ RODRÍGUEZ
 DIRECTOR EJECUTIVO
 JUNTA MUNICIPAL DE AGUA Y SANEAMIENTO DE JUÁREZ


C.P.C. MIGUEL GARCÍA SÁNDOLA
 DIRECTOR FINANCIERO
 JUNTA MUNICIPAL DE AGUA Y SANEAMIENTO DE JUÁREZ

a4) Fondo de Aportaciones para el Fortalecimiento de los Municipios y de las Demarcaciones Territoriales del Distrito Federal	0.00	0.00	0.00	0.00	0.00	0.00	0.00	0.00	0.00
a5) Fondo de Aportaciones Múltiples	0.00	0.00	0.00	0.00	0.00	0.00	0.00	0.00	0.00
a6) Fondo de Aportaciones para la Educación Tecnológica y de Adultos	0.00	0.00	0.00	0.00	0.00	0.00	0.00	0.00	0.00
a7) Fondo de Aportaciones para la Seguridad Pública de los Estados y del Distrito Federal	0.00	0.00	0.00	0.00	0.00	0.00	0.00	0.00	0.00
a8) Fondo de Aportaciones para el Fortalecimiento de las Entidades Federativas	0.00	0.00	0.00	0.00	0.00	0.00	0.00	0.00	0.00
B. Convenios (B=b1+b2+b3+b4)	0.00	0.00	0.00	0.00	0.00	0.00	0.00	0.00	0.00
b1) Convenios de Protección Social en Salud	0.00	0.00	0.00	0.00	0.00	0.00	0.00	0.00	0.00
b2) Convenios de Descentralización	0.00	0.00	0.00	0.00	0.00	0.00	0.00	0.00	0.00
b3) Convenios de Reasignación	0.00	0.00	0.00	0.00	0.00	0.00	0.00	0.00	0.00
b4) Otros Convenios y Subsidios	0.00	0.00	0.00	0.00	0.00	0.00	0.00	0.00	0.00
C. Fondos Distintos de Aportaciones (C=c1+c2)	0.00	0.00	0.00	0.00	0.00	0.00	0.00	0.00	0.00
c1) Fondo para Entidades Federativas y Municipios Productores de Hidrocarburos	0.00	0.00	0.00	0.00	0.00	0.00	0.00	0.00	0.00
c2) Fondo Minero	0.00	0.00	0.00	0.00	0.00	0.00	0.00	0.00	0.00
D. Transferencias, Asignaciones, Subsidios y Subvenciones, y Pensiones y Jubilaciones	0.00	0.00	0.00	0.00	0.00	0.00	0.00	0.00	0.00
E. Otras Transferencias Federales Etiquetadas	0.00	0.00	0.00	0.00	0.00	0.00	0.00	0.00	0.00
II. Total de Transferencias Federales Etiquetadas (II = A + B + C + D + E)	0.00	0.00	0.00	0.00	0.00	0.00	0.00	0.00	0.00
III. Ingresos Derivados de Financiamientos (III = A)	0.00	0.00	0.00	0.00	0.00	0.00	0.00	0.00	0.00
A. Ingresos Derivados de Financiamientos	0.00	0.00	0.00	0.00	0.00	0.00	0.00	0.00	0.00
IV. Total de Ingresos (IV = I + II + III)	2,939,879,456.00	525,554,838.00	3,465,434,294.00	3,472,015,052.36	3,472,015,052.36	3,472,015,052.36	3,472,015,052.36	532,135,596.36	0.00
Datos Informativos									
1. Ingresos Derivados de Financiamientos con Fuente de Pago de Ingresos de Libre Disposición	0.00	0.00	0.00	0.00	0.00	0.00	0.00	0.00	0.00
2. Ingresos Derivados de Financiamientos con Fuente de Pago de Transferencias Federales Etiquetadas	0.00	0.00	0.00	0.00	0.00	0.00	0.00	0.00	0.00
3. Ingresos Derivados de Financiamientos (3 = 1 + 2)	0.00	0.00	0.00	0.00	0.00	0.00	0.00	0.00	0.00

Bajo protesta de decir la verdad declaramos que los Estados financieros y sus notas, son razonablemente correctos y son responsabilidad del emisor


L.C. SERGIO NEVÁREZ RODRÍGUEZ
DIRECTOR EJECUTIVO

C.P.C. MIGUEL GARCÍA SPÍNDOLA
DIRECTOR FINANCIERO
JUNTA MUNICIPAL DE AGUA Y SANEAMIENTO DE JUÁREZ

JUNTA MUNICIPAL DE AGUA Y SANEAMIENTO DE JUÁREZ

Junta Municipal de Agua y Saneamiento de Juarez
Balance Presupuestario - LDF
Del 1 de Enero al 31 de Diciembre de 2023 (b)
(PESOS)

Concepto (c)	Estimado/ Aprobado (d)	Devengado	Recaudado/ Pagado
A. Ingresos Totales (A = A1+A2+A3)	3,465,434,294.00	3,472,015,052.36	3,472,015,052.36
A1. Ingresos de Libre Disposición	3,465,434,294.00	3,472,015,052.36	3,472,015,052.36
A2. Transferencias Federales Etiquetadas	0.00	0.00	0.00
A3. Financiamiento Neto	0.00	0.00	0.00
B. Egresos Presupuestarios¹ (B = B1+B2)	3,391,184,294.00	3,388,319,555.75	3,359,357,606.94
B1. Gasto No Etiquetado (sin incluir Amortización de la Deuda Pública)	3,391,184,294.00	3,388,319,555.75	3,359,357,606.94
B2. Gasto Etiquetado (sin incluir Amortización de la Deuda Pública)	0.00	0.00	0.00
C. Remanentes del Ejercicio Anterior (C = C1 + C2)	657,203,807.00	657,203,807.00	657,203,807.00
C1. Remanentes de Ingresos de Libre Disposición aplicados en el periodo	657,203,807.00	657,203,807.00	657,203,807.00
C2. Remanentes de Transferencias Federales Etiquetadas aplicados en el periodo	0.00	0.00	0.00
I. Balance Presupuestario (I = A - B + C)	731,453,807.00	740,899,303.61	769,861,252.42
II. Balance Presupuestario sin Financiamiento Neto (II = I - A3)	731,453,807.00	740,899,303.61	769,861,252.42
III. Balance Presupuestario sin Financiamiento Neto y sin Remanentes del Ejercicio Anterior (III= II - C)	74,250,000.00	83,695,496.61	112,657,445.42

Concepto	Aprobado	Devengado	Pagado
E. Intereses, Comisiones y Gastos de la Deuda (E = E1+E2)	-74,250,000.00	-80,402,796.70	-80,402,796.70
E1. Intereses, Comisiones y Gastos de la Deuda con Gasto No Etiquetado	-74,250,000.00	-80,402,796.70	-80,402,796.70
E2. Intereses, Comisiones y Gastos de la Deuda con Gasto Etiquetado	0.00	0.00	0.00
IV. Balance Primario (IV = III + E)	0.00	3,292,699.91	32,254,648.72

Concepto	Estimado/ Aprobado	Devengado	Recaudado/ Pagado
F. Financiamiento (F = F1 + F2)	0.00	0.00	0.00
F1. Financiamiento con Fuente de Pago de Ingresos de Libre Disposición	0.00	0.00	0.00
F2. Financiamiento con Fuente de Pago de Transferencias Federales Etiquetadas	0.00	0.00	0.00
G. Amortización de la Deuda (G = G1 + G2)	74,250,000.00	80,402,796.70	80,402,796.70
G1. Amortización de la Deuda Pública con Gasto No Etiquetado	74,250,000.00	80,402,796.70	80,402,796.70
G2. Amortización de la Deuda Pública con Gasto Etiquetado	0.00	0.00	0.00
A3. Financiamiento Neto (A3 = F - G)	-74,250,000.00	-80,402,796.70	-80,402,796.70

Concepto	Estimado/ Aprobado	Devengado	Recaudado/ Pagado
A1. Ingresos de Libre Disposición	3,465,434,294.00	3,472,015,052.36	3,472,015,052.36
A3.1 Financiamiento Neto con Fuente de Pago de Ingresos de Libre Disposición (A3.1 = F1 - G1)	-74,250,000.00	-80,402,796.70	-80,402,796.70
F1. Financiamiento con Fuente de Pago de Ingresos de Libre Disposición	0.00	0.00	0.00
G1. Amortización de la Deuda Pública con Gasto No Etiquetado	74,250,000.00	80,402,796.70	80,402,796.70
B1. Gasto No Etiquetado (sin incluir Amortización de la Deuda Pública)	3,391,184,294.00	3,388,319,555.75	3,359,357,606.94
C1. Remanentes de Ingresos de Libre Disposición aplicados en el periodo	657,203,807.00	657,203,807.00	657,203,807.00
V. Balance Presupuestario de Recursos Disponibles (V = A1 + A3.1 - B1 + C1)	657,203,807.00	660,496,506.91	689,458,455.72
VI. Balance Presupuestario de Recursos Disponibles sin Financiamiento Neto (VI = V - A3.1)	731,453,807.00	740,899,303.61	769,861,252.42

Concepto	Estimado/ Aprobado	Devengado	Recaudado/ Pagado
A2. Transferencias Federales Etiquetadas	0.00	0.00	0.00

A3.2 Financiamiento Neto con Fuente de Pago de Transferencias Federales Etiquetadas (A3.2 = F2 - G2)	0.00	0.00	0.00
F2. Financiamiento con Fuente de Pago de Transferencias Federales Etiquetadas	0.00	0.00	0.00
G2. Amortización de la Deuda Pública con Gasto Etiquetado	0.00	0.00	0.00
B2. Gasto Etiquetado (sin incluir Amortización de la Deuda Pública)	0.00	0.00	0.00
C2. Remanentes de Transferencias Federales Etiquetadas aplicados en el periodo	0.00	0.00	0.00
VII. Balance Presupuestario de Recursos Etiquetados (VII = A2 + A3.2 - B2 + C2)	0.00	0.00	0.00
VIII. Balance Presupuestario de Recursos Etiquetados sin Financiamiento Neto (VIII = VII - A3.2)	0.00	0.00	0.00

Bajo protesta de decir verdad declaramos que los Estados financieros y sus notas son razonablemente correctos y responsabilidad del emisor

L.C. SERGIO NEVAREZ RODRIGUEZ

DIRECTOR EJECUTIVO

JUNTA MUNICIPAL DE AGUA Y SANEAMIENTO DE JUÁREZ

C.P.C. MIGUEL GARCÍA SPÍNDOLA

DIRECTOR FINANCIERO

JUNTA MUNICIPAL DE AGUA Y SANEAMIENTO DE JUÁREZ

Inversiones Para el Fomento de Actividades Productivas	0.00	0.00	0.00	0.00	0.00	0.00	0.00	0.00	0.00
Acciones y Participaciones de Capital	0.00	0.00	0.00	0.00	0.00	0.00	0.00	0.00	0.00
Compra de Títulos y Valores	0.00	0.00	0.00	0.00	0.00	0.00	0.00	0.00	0.00
Concesión de Préstamos	0.00	0.00	0.00	0.00	0.00	0.00	0.00	0.00	0.00
Inversiones en Fideicomisos, Mandatos y Otros Análogos	0.00	0.00	0.00	0.00	0.00	0.00	0.00	0.00	0.00
Otras Inversiones Financieras	0.00	0.00	0.00	0.00	0.00	0.00	0.00	0.00	0.00
Provisiones para Contingencias y Otras Erogaciones Especiales	0.00	0.00	0.00	0.00	0.00	0.00	0.00	0.00	0.00
Participaciones y Aportaciones (H=H1+H2+H3)	138,000,000.00	27,358,431.00	165,358,431.00	162,685,251.18	162,685,251.18	162,685,251.18	162,685,251.18	162,685,251.18	2,673,179.82
Participaciones	0.00	0.00	0.00	0.00	0.00	0.00	0.00	0.00	0.00
Aportaciones	138,000,000.00	27,358,431.00	165,358,431.00	162,685,251.18	162,685,251.18	162,685,251.18	162,685,251.18	162,685,251.18	2,673,179.82
Convenios	0.00	0.00	0.00	0.00	0.00	0.00	0.00	0.00	0.00
Deuda Pública	74,250,000.00	0.00	74,250,000.00	80,402,796.70	80,402,796.70	80,402,796.70	80,402,796.70	80,402,796.70	-6,152,796.70
Amortización de la Deuda Pública	0.00	0.00	0.00	0.00	0.00	0.00	0.00	0.00	0.00
Intereses de la Deuda Pública	0.00	0.00	0.00	0.00	0.00	0.00	0.00	0.00	0.00
Comisiones de la Deuda Pública	0.00	0.00	0.00	0.00	0.00	0.00	0.00	0.00	0.00
Gastos de la Deuda Pública	0.00	0.00	0.00	0.00	0.00	0.00	0.00	0.00	0.00
Costo por Coberturas	0.00	0.00	0.00	0.00	0.00	0.00	0.00	0.00	0.00
Apoyos Financieros	0.00	0.00	0.00	0.00	0.00	0.00	0.00	0.00	0.00
Adeudos de Ejercicios Fiscales Anteriores (ADEFAS)	74,250,000.00	0.00	74,250,000.00	80,402,796.70	80,402,796.70	80,402,796.70	80,402,796.70	80,402,796.70	-6,152,796.70
Total del Gasto	2,939,879,456.00	525,554,838.00	3,465,434,294.00	3,468,723,352.45	3,439,760,403.54	3,439,760,403.54	3,439,760,403.54	3,439,760,403.54	-3,288,068.45

Bajo protesta de decir la verdad declaramos que los Estados financieros y sus notas, son razonablemente correctos y son responsabilidad del emisor


L.C. SERGIO VAREZ RODRIGUEZ
DIRECTOR EJECUTIVO
JUNTA MUNICIPAL DE AGUA Y SANEAMIENTO DE JUÁREZ

C.P.C. MIGUEL GARCÍA SPINDOLA
DIRECTOR FINANCIERO
JUNTA MUNICIPAL DE AGUA Y SANEAMIENTO DE JUÁREZ

Junta Municipal de Agua y Saneamiento de Juárez
Estado Analítico del Ejercicio del Presupuesto de Egresos Detallado - LDF
Clasificación Administrativa
Del 1 de Enero al 31 de Diciembre de 2023 (b)
(PESOS)

Concepto (c)	Egresos						Subejercicio (e)
	Aprobado (d)	Ampliaciones/ (Reducciones)	Modificado	Devengado	Pagado		
I. Gasto No Etiquetado (I=A+B+C+D+E+F+G+H)	2,939,879,456.00	525,554,838.00	3,465,434,294.00	3,468,722,352.45	3,439,760,403.64		-3,288,058.45
ADMVO	557,601,220.00	108,486,431.00	666,087,651.00	618,159,784.34	606,678,662.46		47,927,866.66
COMERCIAL	243,550,243.00	0.00	243,550,243.00	297,838,315.00	293,307,097.55		-54,288,072.00
OPERACIÓN	810,032,927.00	-358,431.00	809,674,496.00	837,884,720.22	830,646,535.52		-28,210,224.22
SANEAMIENTO	422,627,342.00	0.00	422,627,342.00	397,517,495.14	396,654,843.13		25,109,846.86
PENSIONADOS Y JUBILADOS	114,102,664.00	40,126,838.00	154,229,502.00	151,740,580.94	147,890,470.98		2,488,921.06
INVERSION	717,715,060.00	377,300,000.00	1,095,015,060.00	1,085,178,660.11	1,084,179,997.30		9,836,399.89
AMORTIZACION DE LA DEUDA Y DISMINUCION DE PASIVOS	74,250,000.00	0.00	74,250,000.00	80,402,796.70	80,402,796.70		-6,152,796.70
II. Gasto Etiquetado (II=A+B+C+D+E+F+G+H)	0.00	0.00	0.00	0.00	0.00		0.00
A. Dependencia o Unidad Administrativa 1	0.00	0.00	0.00	0.00	0.00		0.00
B. Dependencia o Unidad Administrativa 2	0.00	0.00	0.00	0.00	0.00		0.00
C. Dependencia o Unidad Administrativa 3	0.00	0.00	0.00	0.00	0.00		0.00
D. Dependencia o Unidad Administrativa 4	0.00	0.00	0.00	0.00	0.00		0.00
E. Dependencia o Unidad Administrativa 5	0.00	0.00	0.00	0.00	0.00		0.00
F. Dependencia o Unidad Administrativa 6	0.00	0.00	0.00	0.00	0.00		0.00
G. Dependencia o Unidad Administrativa 7	0.00	0.00	0.00	0.00	0.00		0.00
H. Dependencia o Unidad Administrativa xx	0.00	0.00	0.00	0.00	0.00		0.00
III. Total de Egresos (III = I + II)	2,939,879,456.00	525,554,838.00	3,465,434,294.00	3,468,722,352.45	3,439,760,403.64		-3,288,058.45

Bajo protesta de decir la verdad declaramos que los Estados financieros y sus notas, son razonablemente correctos y son responsabilidad del emisor


L.C. SERGIO NEVAREZ RODRÍGUEZ
DIRECTOR EJECUTIVO
JUNTA MUNICIPAL DE AGUA Y SANEAMIENTO DE JUÁREZ

C.P.C. MIGUEL GARCÍA SPINDOLA
DIRECTOR FINANCIERO
JUNTA MUNICIPAL DE AGUA Y SANEAMIENTO DE JUÁREZ

Junta Municipal de Agua y Saneamiento de Juárez						
Estado Analítico del Ejercicio del Presupuesto de Egresos						
Clasificación Funcional (Finalidad y Función)						
Del 1 de Enero al 31 de Diciembre de 2023						
Concepto	Egresos					
	Aprobado 1	Ampliaciones/ (Reducciones) 2	Modificado 3 = (1 + 2)	Devengado 4	Pagado 5	Subejercicio 6 = (3 - 4)
Gobierno	0.00	0.00	0.00	0.00	0.00	0.00
Legislación	0.00	0.00	0.00	0.00	0.00	0.00
Justicia	0.00	0.00	0.00	0.00	0.00	0.00
Coordinación de la Política de Gobierno	0.00	0.00	0.00	0.00	0.00	0.00
Relaciones Exteriores	0.00	0.00	0.00	0.00	0.00	0.00
Asuntos Financieros y Hacendarios	0.00	0.00	0.00	0.00	0.00	0.00
Seguridad Nacional	0.00	0.00	0.00	0.00	0.00	0.00
Asuntos de Orden Público y de Seguridad Interior	0.00	0.00	0.00	0.00	0.00	0.00
Otros Servicios Generales	0.00	0.00	0.00	0.00	0.00	0.00
Desarrollo Social	2,865,629,456.00	525,554,838.00	3,391,184,294.00	3,388,319,555.75	3,359,357,606.94	2,864,738.25
Protección Ambiental	2,865,629,456.00	525,554,838.00	3,391,184,294.00	3,388,319,555.75	3,359,357,606.94	2,864,738.25
Vivienda y Servicios a la Comunidad	0.00	0.00	0.00	0.00	0.00	0.00
Salud	0.00	0.00	0.00	0.00	0.00	0.00
Recreación, Cultura y Otras Manifestaciones Sociales	0.00	0.00	0.00	0.00	0.00	0.00
Educación	0.00	0.00	0.00	0.00	0.00	0.00
Protección Social	0.00	0.00	0.00	0.00	0.00	0.00
Otros Asuntos Sociales	0.00	0.00	0.00	0.00	0.00	0.00
Desarrollo Económico	0.00	0.00	0.00	0.00	0.00	0.00
Asuntos Económicos, Comerciales y Laborales en General	0.00	0.00	0.00	0.00	0.00	0.00
Apropiación, Silvicultura, Pesca y Caza	0.00	0.00	0.00	0.00	0.00	0.00
Combustibles y Energía	0.00	0.00	0.00	0.00	0.00	0.00
Minería, Manufacturas y Construcción	0.00	0.00	0.00	0.00	0.00	0.00
Transporte	0.00	0.00	0.00	0.00	0.00	0.00
Comunicaciones	0.00	0.00	0.00	0.00	0.00	0.00
Turismo	0.00	0.00	0.00	0.00	0.00	0.00
Ciencia, Tecnología e Innovación	0.00	0.00	0.00	0.00	0.00	0.00
Otros Industrias y Otros Asuntos Económicos	0.00	0.00	0.00	0.00	0.00	0.00
Otros no Clasificados en Funciones Anteriores	74,250,000.00	0.00	74,250,000.00	80,402,796.70	80,402,796.70	-6,152,796.70
Transacciones de la Deuda Pública / Costo Financiero de la Deuda	0.00	0.00	0.00	0.00	0.00	0.00
Transferencias, Participaciones y Aportaciones Entre Diferentes Niveles y Ordenes de Gobierno	0.00	0.00	0.00	0.00	0.00	0.00
Saneamiento del Sistema Financiero	0.00	0.00	0.00	0.00	0.00	0.00
Auxilios de Ejercicios Fiscales Anteriores	74,250,000.00	0.00	74,250,000.00	80,402,796.70	80,402,796.70	-6,152,796.70
TOTAL	2,939,879,456.00	525,554,838.00	3,465,434,294.00	3,465,722,352.45	3,439,760,403.64	-3,288,056.45

Bajo protesta de decir la verdad, declaramos que los Estados financieros y sus notas, son razonablemente correctos y son responsabilidad del emisor

L.C. SERGIO VILLALBA RODRIGUEZ
DIRECTOR EJECUTIVO
JUNTA MUNICIPAL DE AGUA Y SANEAMIENTO DE JUÁREZ

C.P.C. MIGUEL GARCÍA SEPÚLCREA
DIRECTOR FINANCIERO
JUNTA MUNICIPAL DE AGUA Y SANEAMIENTO DE JUÁREZ

Junta Municipal de Agua y Saneamiento de Juárez						
Estado Analítico del Ejercicio del Presupuesto de Egresos Detallado - LDF						
Clasificación de Servicios Personales por Categoría						
Del 1 de Enero al 31 de Diciembre de 2023						
(PESOS)						
Concepto (c)	Egresos					
	Aprobado (d)	Ampliaciones/ (Reducciones)	Modificado	Devengado	Pagado	Subejercicio (e)
I. Gasto No Etiquetado (I=A+B+C+D+E+F)	775,319,258.00	71,742,393.00	847,061,651.00	857,406,542.93	834,142,898.37	-10,344,891.93
A. Personal Administrativo y de Servicio Público	775,319,258.00	71,742,393.00	847,061,651.00	857,406,542.93	834,142,898.37	-10,344,891.93
B. Magisterio	0.00	0.00	0.00	0.00	0.00	0.00
C. Servicios de Salud (C=c1+c2)	0.00	0.00	0.00	0.00	0.00	0.00
c1) Personal Administrativo	0.00	0.00	0.00	0.00	0.00	0.00
c2) Personal Médico, Paramédico y afín	0.00	0.00	0.00	0.00	0.00	0.00
D. Seguridad Pública	0.00	0.00	0.00	0.00	0.00	0.00
E. Gastos asociados a la implementación de nuevas leyes federales o reformas a las mismas (E = e1 + e2)	0.00	0.00	0.00	0.00	0.00	0.00
e1) Nombre del Programa o Ley 1	0.00	0.00	0.00	0.00	0.00	0.00
e2) Nombre del Programa o Ley 2	0.00	0.00	0.00	0.00	0.00	0.00
F. Sentencias laborales definitivas	0.00	0.00	0.00	0.00	0.00	0.00
II. Gasto Etiquetado (II=A+B+C+D+E+F)	0.00	0.00	0.00	0.00	0.00	0.00
A. Personal Administrativo y de Servicio Público	0.00	0.00	0.00	0.00	0.00	0.00
B. Magisterio	0.00	0.00	0.00	0.00	0.00	0.00
C. Servicios de Salud (C=c1+c2)	0.00	0.00	0.00	0.00	0.00	0.00
c1) Personal Administrativo	0.00	0.00	0.00	0.00	0.00	0.00
c2) Personal Médico, Paramédico y afín	0.00	0.00	0.00	0.00	0.00	0.00
D. Seguridad Pública	0.00	0.00	0.00	0.00	0.00	0.00
E. Gastos asociados a la implementación de nuevas leyes federales o reformas a las mismas (E = e1 + e2)	0.00	0.00	0.00	0.00	0.00	0.00
e1) Nombre del Programa o Ley 1	0.00	0.00	0.00	0.00	0.00	0.00
e2) Nombre del Programa o Ley 2	0.00	0.00	0.00	0.00	0.00	0.00
F. Sentencias laborales definitivas	0.00	0.00	0.00	0.00	0.00	0.00
III. Total del Gasto en Servicios Personales (III = I + II)	775,319,258.00	71,742,393.00	847,061,651.00	857,406,542.93	834,142,898.37	-10,344,891.93

Bajo protesta de decir la Verdad declaramos que los Estados financieros y sus notas, son razonablemente correctos y son responsabilidad del emisor

L.C. SERGIO MORALES RODRÍGUEZ
DIRECTOR EJECUTIVO

C.P.C. MIGUEL GARCÍA SPÍNOLA
DIRECTOR FINANCIERO

JUNTA MUNICIPAL DE AGUA Y SANEAMIENTO DE JUÁREZ

JUNTA MUNICIPAL DE AGUA Y SANEAMIENTO DE JUÁREZ

JUNTA MUNICIPAL DE AGUA Y SANEAMIENTO DE CIUDAD JUAREZ
Guía de Cumplimiento de la Ley de Disciplina Financiera de las Entidades Federativas y Municipios
Del 1 de enero al 31 de diciembre de 2023 (b)

Indicadores de Observancia (c)	Implementación		Resultado		Fundamento (h)	Comentarios (i)
	SI	NO	Monto o valor (f)	Unidad (pesos/porcentaje) (g)		
	Mecanismo de Verificación (d)	Fecha estimada de cumplimiento (e)				
INDICADORES PRESUPUESTARIOS						
A. INDICADORES CUANTITATIVOS						
1 Balance Presupuestario Sostenible (l)						
a. Propuesto	Iniciativa de Ley de Ingresos y Proyecto de Presupuesto de Egresos		731,453,807.00	pesos	Art. 6 y 19 de la LDF	https://www.imasjuarez.gob.mx/transp/v0/download.php?w=14185
b. Estimada/Aprobada	Ley de Ingresos y Presupuesto de Egresos		731,453,807.00	pesos	Art. 6 y 19 de la LDF	https://www.imasjuarez.gob.mx/transp/v0/download.php?w=14185
c. Devengado	Cuenta Pública / Formato 4 LDF		740,899,304.00	pesos	Art. 6 y 19 de la LDF	https://www.imasjuarez.gob.mx/transp/v0/download.php?w=14185
2 Balance Presupuestario de Recursos Disponibles Sostenible (k)						
a. Propuesto	Iniciativa de Ley de Ingresos y Proyecto de Presupuesto de Egresos		657,203,807.00	pesos	Art. 6 y 19 de la LDF	https://www.imasjuarez.gob.mx/transp/v0/download.php?w=14185
b. Estimada/Aprobada	Ley de Ingresos y Presupuesto de Egresos		657,203,807.00	pesos	Art. 6 y 19 de la LDF	https://www.imasjuarez.gob.mx/transp/v0/download.php?w=14185
c. Devengado	Cuenta Pública / Formato 4 LDF		660,496,507.00	pesos	Art. 6 y 19 de la LDF	https://www.imasjuarez.gob.mx/transp/v0/download.php?w=14185
3 Financiamiento Neto dentro del Techo de Financiamiento Neto (l)						
a. Propuesto	Iniciativa de Ley de Ingresos		N.A.		Art. 6, 19 y 46 de la LDF	
b. Estimada	Ley de Ingresos		N.A.		Art. 6, 19 y 46 de la LDF	
c. Devengado	Cuenta Pública / Formato 4 LDF		N.A.		Art. 6, 19 y 46 de la LDF	
4 Recursos destinados a la atención de desastres naturales						
a. Asignación al fideicomiso para desastres naturales (m)						
a.1 Aprobado	Reporte Trim. Formato 6 a)		N.A.		Art. 9 de la LDF	
a.2 Pagado	Cuenta Pública / Formato 6 a)		N.A.		Art. 9 de la LDF	
b. Aportación promedio realizada por la Entidad Federativa durante los 5 ejercicios previos, para infraestructura dañada por desastres naturales (n)						
	Autorizaciones de recursos aprobados por el FONDEN		N.A.		Art. 9 de la LDF	
c. Saldo del fideicomiso para desastres naturales (o)						
	Cuenta Pública / Auxiliar de Cuentas		N.A.		Art. 9 de la LDF	
d. Costo promedio de los últimos 5 ejercicios de la reconstrucción de infraestructura dañada por desastres naturales (p)						
	Autorizaciones de recursos aprobados por el FONDEN		N.A.		Art. 9 de la LDF	

JUNTA MUNICIPAL DE AGUA Y SANEAMIENTO DE CIUDAD JUAREZ
 Guía de Cumplimiento de la Ley de Disciplina Financiera de las Entidades Federativas y Municipios
 Del 1 de enero al 31 de diciembre de 2023 (b)

Indicadores de Observancia (c)	Implementación		Resultado		Fundamento (h)	Comentarios (i)
	SI	NO	Monto o valor (f)	Unidad (pesos/porcentaje) (g)		
	Mecanismo de Verificación (d)	Fecha estimada de cumplimiento (e)				
INDICADORES PRESUPUESTARIOS						
5 Techo para servicios personales (q)						
a. Asignación en el Presupuesto de Egresos	Reporte Trím. Formato 6 d)		847,061,651.00	pesos	Art. 10 y 21 de la LDF	https://www.imasjuarez.gob.mx/transp/v0/download.php?w=14185
b. Devengado	Reporte Trím. Formato 6 d)		857,406,543.00	pesos	Art. 13 fracc. V y 21 de la LDF	https://www.imasjuarez.gob.mx/transp/v0/download.php?w=14185
6 Provisiones de gasto para compromisos de pago derivados de APPs (r)						
a. Asignación en el Presupuesto de Egresos	Presupuesto de Egresos		N.A.		Art. 11 y 21 de la LDF	
7 Techo de ADEFAS para el ejercicio fiscal (s)						
a. Propuesto	Proyecto de Presupuesto de Egresos		74,250,000.00	pesos	Art. 12 y 20 de la LDF	https://www.imasjuarez.gob.mx/transp/v0/download.php?w=14185
b. Aprobado	Reporte Trím. Formato 6 a)		74,250,000.00	pesos	Art. 12 y 20 de la LDF	https://www.imasjuarez.gob.mx/transp/v0/download.php?w=14185
c. Devengado	Cuenta Pública / Formato 6 a)		80,402,797.00	pesos	Art. 12 y 20 de la LDF	https://www.imasjuarez.gob.mx/transp/v0/download.php?w=14185
B. INDICADORES CUALITATIVOS						
1 Iniciativa de Ley de Ingresos y Proyecto de Presupuesto de Egresos						
a. Objetivos anuales, estrategias y metas para el ejercicio fiscal	Iniciativa de Ley de Ingresos y Proyecto de Presupuesto de Egresos		N.A.		Art. 5 y 18 de la LDF	
b. Proyecciones de ejercicios posteriores (u)	Iniciativa de Ley de Ingresos y Proyecto de Presupuesto de Egresos / (Formatos 7 a) y b)		N.A.		Art. 5 y 18 de la LDF	
c. Descripción de riesgos relevantes y propuestas de acción para enfrentarlos (v)	Iniciativa de Ley de Ingresos y Proyecto de Presupuesto de Egresos		N.A.		Art. 5 y 18 de la LDF	
d. Resultados de ejercicios fiscales anteriores y el ejercicio fiscal en cuestión (w)	Iniciativa de Ley de Ingresos y Proyecto de Presupuesto de Egresos / (Formatos 7 c) y d)		N.A.		Art. 5 y 18 de la LDF	
e. Estudio actuarial de las pensiones de sus trabajadores (x)	Proyecto de Presupuesto de Egresos / Formato 8		135,597,306.00	pesos	Art. 5 y 18 de la LDF	https://www.imasjuarez.gob.mx/transp/v0/download.php?w=14185
2 Balance Presupuestario de Recursos Disponibles, en caso de ser negativo						

JUNTA MUNICIPAL DE AGUA Y SANEAMIENTO DE CIUDAD JUAREZ
Guía de Cumplimiento de la Ley de Disciplina Financiera de las Entidades Federativas y Municipios
Del 1 de enero al 31 de diciembre de 2023 (b)

Indicadores de Observancia (c)	Implementación		Resultado		Fundamento (h)	Comentarios (i)
	SI	NO	Monto o valor (f)	Unidad (pesos/porcentaje) (g)		
	Mecanismo de Verificación (d)	Fecha estimada de cumplimiento (e)				
INDICADORES PRESUPUESTARIOS						
a. Razones excepcionales que justifican el Balance Presupuestario de Recursos Disponibles negativo (y)	Inicializa de Ley de Ingresos o Proyecto de Presupuesto de Egresos		N.A.		Art. 6 y 19 de la LDF	
b. Fuente de recursos para cubrir el Balance Presupuestario de Recursos Disponibles negativo (z)	Inicializa de Ley de Ingresos o Proyecto de Presupuesto de Egresos		N.A.		Art. 6 y 19 de la LDF	
c. Número de ejercicios fiscales y acciones necesarias para cubrir el Balance Presupuestario de Recursos Disponibles negativo (aa)	Inicializa de Ley de Ingresos o Proyecto de Presupuesto de Egresos		N.A.		Art. 6 y 19 de la LDF	
d. Informes Trimestrales sobre el avance de las acciones para recuperar el Balance Presupuestario de Recursos Disponibles (bb)	Reporte Trim. y Cuenta Pública		N.A.		Art. 6 y 19 de la LDF	
3 Servicios Personales						
a. Remuneraciones de los servidores públicos (cc)	Proyecto de Presupuesto		N.A.		Art. 10 y 21 de la LDF	
b. Previsiones salariales y económicas para cubrir incrementos salariales, creación de plazas y otros (dd)	Proyecto de Presupuesto		N.A.		Art. 10 y 21 de la LDF	
INDICADORES DEL EJERCICIO PRESUPUESTARIO						
A. INDICADORES CUANTITATIVOS						
1 Ingresos Excedentes derivados de Ingresos de Libre Disposición						
a. Monto de Ingresos Excedentes derivados de ILD (ee)	Cuenta Pública / Formato 5		6,580,758.00	pesos	Art. 14 y 21 de la LDF	https://www.imasjuarez.gob.mx/transp/v0/download.php?w=14185
b. Monto de Ingresos Excedentes derivados de ILD destinados al fin del A.14, fracción I de la LDF (ff)	Cuenta Pública		6,580,758.00	pesos	Art. 14 y 21 de la LDF	https://www.imasjuarez.gob.mx/transp/v0/download.php?w=14185
c. Monto de Ingresos Excedentes derivados de ILD destinados al fin del A.14, fracción II, a) de la LDF (gg)	Cuenta Pública		6,580,758.00	pesos	Art. 14 y 21 de la LDF	https://www.imasjuarez.gob.mx/transp/v0/download.php?w=14185
d. Monto de Ingresos Excedentes derivados de ILD destinados al fin del A.14, fracción II, b) de la LDF (hh)	Cuenta Pública		6,580,758.00	pesos	Art. 14 y 21 de la LDF	https://www.imasjuarez.gob.mx/transp/v0/download.php?w=14185
e. Monto de Ingresos Excedentes derivados de la LDF (ii)			N.A.		Art. Noveno Transitorio de la LDF	
f. Monto de Ingresos Excedentes derivados de ILD destinados al fin señalado por el Artículo 14, párrafo segundo y en el artículo 21 y noveno transitorio de la LDF (jj)			N.A.		Art. 14 y 21 de la LDF	

JUNTA MUNICIPAL DE AGUA Y SANEAMIENTO DE CIUDAD JUÁREZ
 Guía de Cumplimiento de la Ley de Disciplina Financiera de las Entidades Federativas y Municipios
 Del 1 de enero al 31 de diciembre de 2023 (b)

Indicadores de Observancia (c)	Implementación		Resultado		Fundamento (h)	Comentarios (i)
	SI		NO			
	Mecanismo de Verificación (d)	Fecha estimada de cumplimiento (e)	Monto o valor (f)	Unidad (pesos/porcentaje) (g)		
INDICADORES PRESUPUESTARIOS						
9. Monto de ingresos Excedentes derivados de ILD en un nivel de endeudamiento sostenible de acuerdo al Sistema de Alertas hasta por el 5% de los recursos para cubrir el Gasto Corriente (kk)			N.A.		Art. 14 y 21 de la LDF	
B. INDICADORES CUALITATIVOS						
1. Análisis Costo-Beneficio para programas o proyectos de inversión mayores a 10 millones de UDIS (ll)	Página de internet de la Secretaría de Finanzas o Tesorería Municipal		N.A.		Art. 13 frac. III y 21 de la LDF	
2. Análisis de conveniencia y análisis de transferencia de riesgos de los proyectos APPs (mm)	Página de internet de la Secretaría de Finanzas o Tesorería Municipal		N.A.		Art. 13 frac. III y 21 de la LDF	
3. Identificación de población objetivo, destino y temporalidad de subsidios (nn)	Página de internet de la Secretaría de Finanzas o Tesorería Municipal		N.A.		Art. 13 frac. VII y 21 de la LDF	
INDICADORES DE DEUDA PÚBLICA						
A. INDICADORES CUANTITATIVOS						
1. Obligaciones a Corto Plazo						
a. Límite de Obligaciones a Corto Plazo (oo)			208,320,903.00	pesos	Art. 30 frac. I de la LDF	https://www.imasjuarez.sob.mx/transp/v0/download.php?w=14185
b. Obligaciones a Corto Plazo (pp)			278,134,953.00	pesos	Art. 30 frac. I de la LDF	https://www.imasjuarez.sob.mx/transp/v0/download.php?w=14185

Bajo protesta de decir verdad decimos que los Estados Financieros y sus notas, son razonablemente correctos y son responsabilidad del emisor

L.C. SERGIO HERRERA RODRIGUEZ
 DIRECTOR EJECUTIVO
 JUNTA MUNICIPAL DE AGUA Y SANEAMIENTO DE JUÁREZ

C.P.C. MIGUEL GARCÍA SPÍNDOLA
 DIRECTOR FINANCIERO
 JUNTA MUNICIPAL DE AGUA Y SANEAMIENTO DE JUÁREZ


JUNTA MUNICIPAL DE AGUA Y SANEAMIENTO DE JUAREZ
Indicadores de Postura Fiscal
Del 01 de enero al 31 de diciembre de 2023
(Cifras en Pesos)

Concepto	Estimado/ Aprobado	Devengado	Recaudado / Pagado
Ingresos Presupuestarios			
Ingresos del Gobierno de la Entidad Federativa	2,939,879,456	3,472,015,052	3,472,015,052
Ingresos del Sector Paraestatal	2,939,879,456	3,472,015,052	3,472,015,052
Egresos Presupuestarios			
Egresos del Gobierno de la Entidad Federativa	3,391,184,294	3,388,319,556	3,359,357,607
Egresos del Sector Paraestatal	3,391,184,294	3,388,319,556	3,359,357,607
Balance Presupuestario (Superávit o Déficit)	-451,304,838	83,695,496	112,657,445

Concepto	Estimado/ Aprobado	Devengado	Recaudado / Pagado
Balance Presupuestario (Superávit o Déficit)	-451,304,838	83,695,496	112,657,445
Intereses, Comisiones y Gastos de la deuda	0	0	0
Balance Primario (Superávit o Déficit)	-451,304,838	83,695,496	112,657,445

Concepto	Estimado/ Aprobado	Devengado	Recaudado / Pagado
Financiamiento	0	0	0
Amortización de la deuda			
Financiamiento Neto	0	0	0

Bajo protesta de decir la verdad declaramos que los Estados Financieros y sus Notas son razonablemente correctos y son responsabilidad del emisor



L.C. SERGIO NEVAREZ RODRÍGUEZ
DIRECTOR EJECUTIVO
JUNTA MUNICIPAL DE AGUA Y SANEAMIENTO DE JUAREZ

C.P.C. MIGUEL GARCÍA SPÍNDOLA
DIRECTOR FINANCIERO
JUNTA MUNICIPAL DE AGUA Y SANEAMIENTO DE JUAREZ